

Danmarks Studieundersøgelse 2023

VIA Design and Business (EN)

Hovedtemaer

Studiemiljø og trivsel

- 1.1 Socialt og fagligt miljø
- 1.2 Tilhør og fællesskab
- 1.3 Undervisning
- 1.4 Ensomhed og stress
- 1.5 Oplevet pres
- 1.6-1.11 Krænkelser, diskrimination og mobning
- 1.15 Funktionsnedsættelse

Vejledning og uddannelsesinfo

- 1.12 Kendskab til vejledningsmuligheder
- 1.13 Informationssøgning
- 1.14 Uddannelsesinformation

Læringsbarometer

- 3.1 Overensstemmelse
- 3.2 Interesse og motivation
- 3.3 Læring for forståelse
- 3.4 Støtte fra medstuderende
- 3.5 Konstruktiv feedback
- 3.6 Medbestemmelse og inddragelse
- 3.7 Overfladelæring
- 3.8 Organiseret læring
- 3.9 Dybdelæring
- 3.10 Læringsbarometer, skalaer

De fysiske rammer

- 4.1 De fysiske rammer

Praktik

- 2.1 Praktik

Sammenhænge i uddannelsen

- 2.2 Sammenhænge i uddannelsen

Professionel identitet og dedikation til professionen

- 2.3 Professionel identitet og dedikation til professionen

Studieintensitet

- 2.4 Studieintensitet
- 2.5 Fordelt studieintensitet

Lønnet og frivilligt arbejde

- 2.6 Lønnet og frivilligt arbejde

Studieaktiviteter

- 2.7 Studieaktivitet

Om rapporten

Dataindsamlingen

I efteråret 2023 blev Danmarks Studieundersøgelse igen gennemført blandt studerende på de videregående uddannelsesinstitutioner, heriblandt VIA University College. Dataindsamlingen blev varetaget af Uddannelses- og Forskningsministeriet i samarbejde med VIA UC og foregik i perioden 23. oktober til den 28. november 2023.

Alle studerende indskrevet pr. 1. oktober 2023 på VIAs grunduddannelser modtog invitation til spørgeskemaet i digital post og på studiemail. Internationale studerende og studerende, der var i praktik i perioden, indgik også i populationen, mens studerende på orlov ikke gjorde.

I alt svarede 9786 studerende fra VIA University College på hele spørgeskemaet, svarende til en samlet svarprocent på 53%. Uddannelsens svarprocent fremgår på næste side.

Rapportens indhold

Denne rapport indeholder resultaterne af Danmarks Studieundersøgelse 2023 på uddannelses- og udbudsniveau og med sammenligning til et overordnet VIA gennemsnit. Desuden sammenlignes til resultaterne af 2020-målingen, hvor det er muligt.

Spørgsmål og svarskala

Spørgeskemaet består af ca. 100 spørgsmål, hvor de fleste er formuleret på en enighedsskala fra 1-5, hvor 1 (Helt uenig) er laveste vurdering, og 5 (Helt enig) er højeste vurdering.

Seks af spørgsmålene er formuleret på en omvendt skala, men er i afrapporteringen vendt (inverteret), så 1 altid er laveste, og 5 altid er højeste vurdering. Disse spørgsmål er markeret med * i rapporten.

Datapræsentation

I rapporten vises resultaterne som gennemsnit af de samlede besvarelser på de enkelte spørgsmål. Hvert ark består i udgangspunktet af to dele: Øverst et søjlediagram, der viser uddannelsens gennemsnit på spørgsmålene under det pågældende tema i henholdsvis 2023 (mørkeblå søjle) og 2020 (lyseblå bagvedliggende søjle) samt et benchmark til VIA gennemsnit (lodret grå streg).

Nederst på siderne er typisk en tabel, hvor uddannelsens resultater er opgjort på udbudsniveau og med sammenligning til 2020-resultatet, hvis muligt.

For overskuelighedens skyld har tabellen en farvekodning:

Mørkeblå: <3 lav vurdering

Blå: 3-3,9 middel vurdering

Lyseblå: =>4 høj vurdering

I nogle tilfælde ses det, at farvekodningen afviger fra ovenstående skala, hvilket skyldes at gennemsnit i tabellen vises med 1 decimal, mens de bagvedliggende data indeholder flere decimaler.

Bilag: Samlet resultatoversigt

I bilaget med den samlede resultatoversigt for uddannelsen og dens udbud ses gennemsnitsscoren på alle de spørgsmål, der er besvaret på en enighedsskala fra 1-5. Resultaterne er her farvelagt efter samme farvekodning, som benyttes i tabellerne under de enkelte temaer.

Bemærk: Spørgsmål, der er besvaret på en anden skala end enighedsskalaen fra 1-5, er *ikke* medtaget i denne oversigt. Det drejer sig om spørgsmålene under disse temaer:

1.4 Ensomhed og stress

1.5 Oplevet pres

1.6-1.11 Krænkelser, diskrimination og mobning

1.12 Kendskab til vejledningsmuligheder

1.15 Funktionsnedsættelse

2.4 Studieintensitet

2.5-2.6 Lønnet og frivilligt arbejde

2.7 Studieaktiviteter

Resultaterne for disse spørgsmål findes inde i rapporten.

Svarprocent

57%

Antal besvarelser

90

Antal i population

157

Uddannelsesgruppe

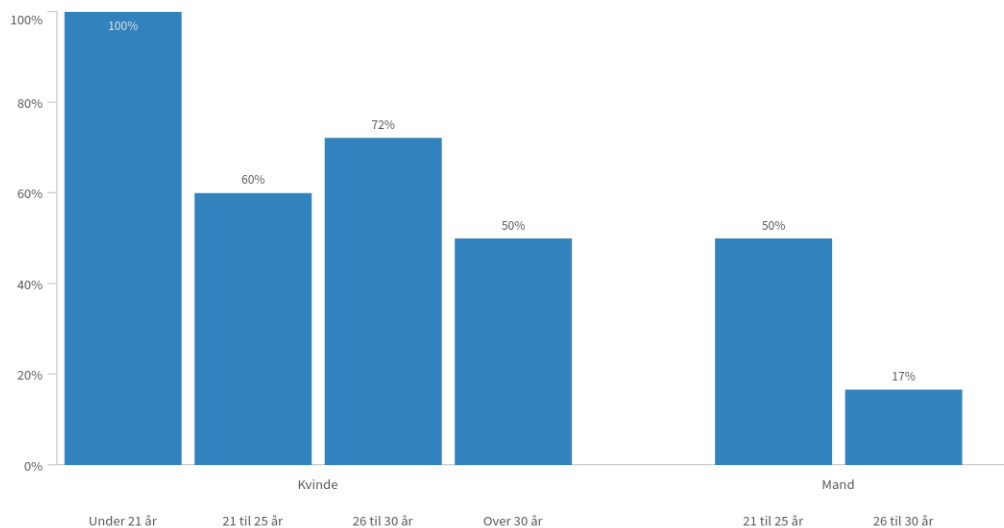
Uddannelse

Udbudssted

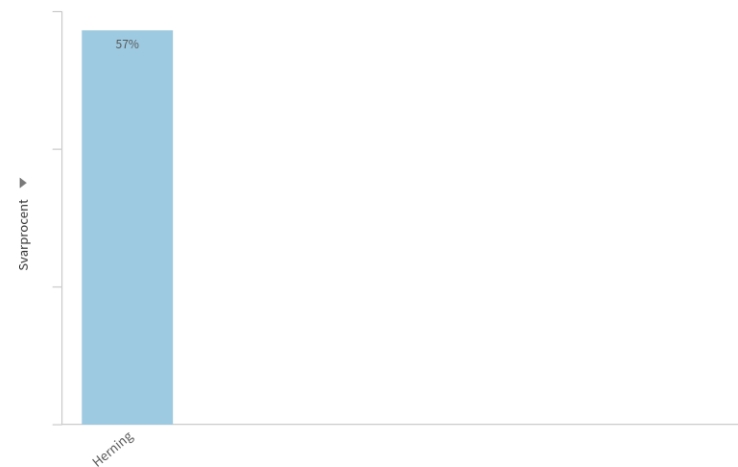
Campus

Studiestart

Svarprocent og antal besvarelser fordelt på køn og alder



Svarprocent og antal besvarelser fordelt på udbudssted



Genveje

Ryd alle filtre

Læringsbarometer

De fysiske rammer i VIA

Undervisningsmiljøvurdering

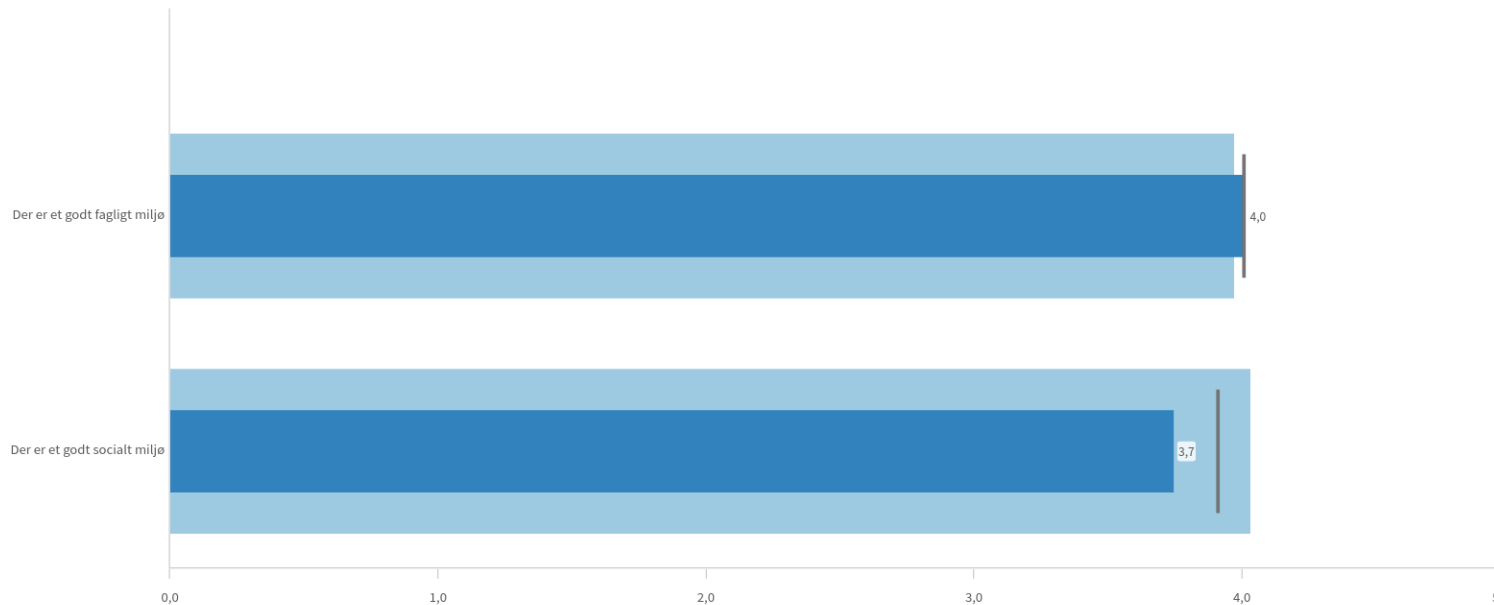
Studieaktivitet, praktik og profession

Danmarks Studieundersøgelse

Medarbejderportalen

Studiemiljø og trivsel

Gennemsnit på VIA- og uddannelsesniveau 2020 og 2023



- Uddannelsesgruppe
- Uddannelse
- Campus

Hvad viser figuren?
 Den mørkeblå bjælke viser gennemsnit for 2023.
 Den lyseblå bjælke viser gennemsnit for 2020.
 Den lodrette streg markerer VIA gennemsnit 2023.

Svarskala:
 1= Helt uenig
 2= Uenig
 3= Hverken enig eller enig
 4= Enig
 5= Helt enig

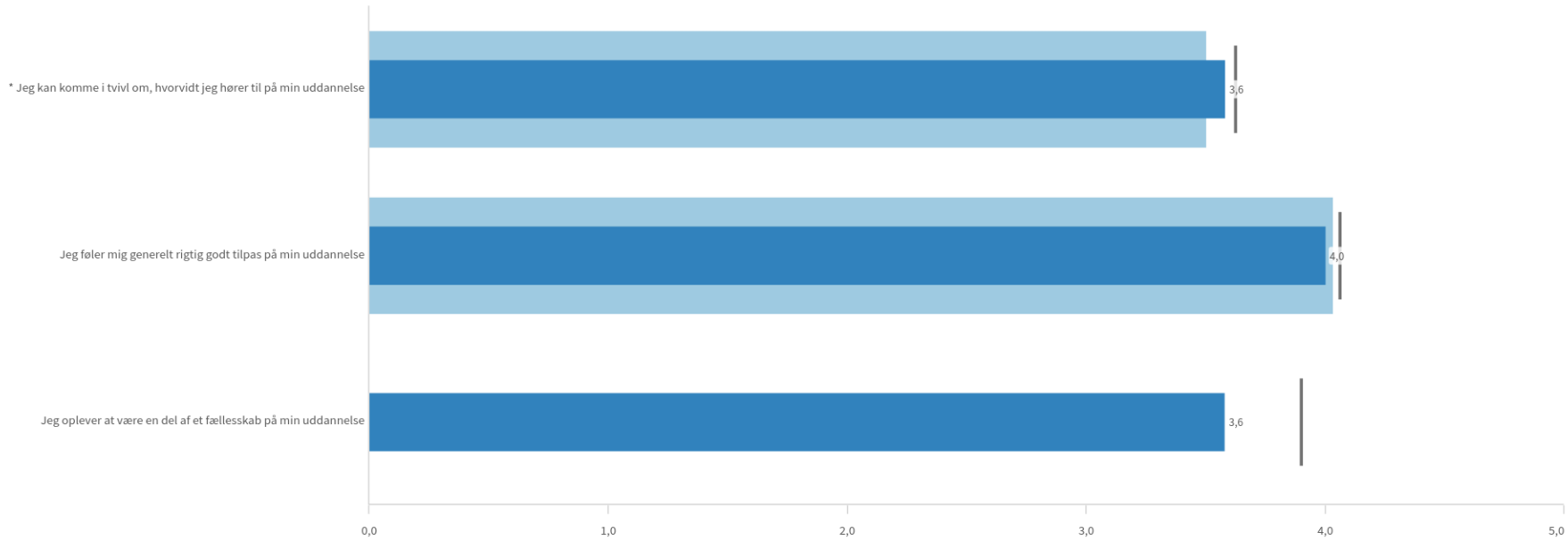
Farvekodningen i tabellen:
 Mørkeblå: <3 lav vurdering
 Blå: 3-3,9 middel vurdering
 Lyseblå: => 4 høj vurdering

Gennemsnit på udbudsniveau 2020 og 2023

Spørgsmål	Udbudssted		Values	
	Herning			
	2023		2020	
Der er et godt fagligt miljø	4,0		4,0	
Der er et godt socialt miljø	3,7		4,0	

- Genveje**
- Ryd alle filtre
 - Undervisningsmiljøvurdering
 - Danmarks Studieundersøgelse
 - Medarbejderportalen

Gennemsnit på VIA- og uddannelsesniveau 2020 og 2023



- Uddannelsesgruppe
- Uddannelse
- Campus

Hvad viser figuren?
 Den mørkeblå bjælke viser gennemsnit for 2023.
 Den lyseblå bjælke viser gennemsnit for 2020.
 Den lodrette streg markerer VIA gennemsnit 2023.

Svarskala:
 1= Helt uenig
 2= Uenig
 3= Hverken enig eller enig
 4= Enig
 5= Helt enig

Ved * markerede spørgsmål er værdierne inverteret

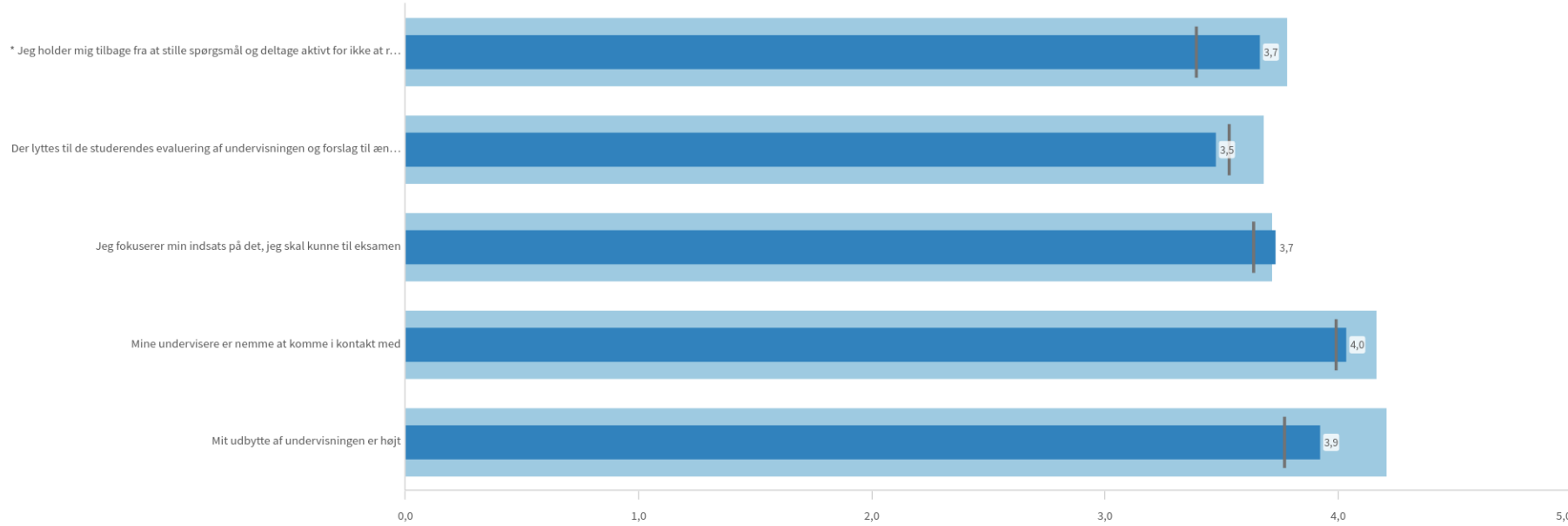
Farvekodningen i tabellen:
 Mørkeblå: <3 lav vurdering
 Blå: 3-3,9 middel vurdering
 Lyseblå: => 4 høj vurdering

Gennemsnit på udbudsniveau 2020 og 2023

Spørgsmål	Udbudssted	
	2023	2020
* Jeg kan komme i tvivl om, hvorvidt jeg hører til på min uddannelse	3,6	3,5
Jeg føler mig generelt rigtig godt tilpas på min uddannelse	4,0	4,0
Jeg oplever at være en del af et fællesskab på min uddannelse	3,6	-

- Genveje**
- Ryd alle filtre
 - Undervisningsmiljøvurdering
 - Danmarks Studieundersøgelse
 - Medarbejderportalen

Gennemsnit på VIA- og uddannelsesniveau 2020 og 2023



Gennemsnit på udbudsniveau 2020 og 2023

Spørgsmål	Herning	
	2023	2020
	* Jeg holder mig tilbage fra at stille spørgsmål og deltage aktivt for ikke at risikere at se dum ud i undervisningen	3,7
Der lyttes til de studerendes evaluering af undervisningen og forslag til ændringer	3,5	3,7
Jeg fokuserer min indsats på det, jeg skal kunne til eksamen	3,7	3,7
Mine undervisere er nemme at komme i kontakt med	4,0	4,2
Mit udbytte af undervisningen er højt	3,9	4,2

- Uddannelsesgruppe
- Uddannelse
- Campus

Hvad viser figuren?
 Den mørkeblå bjælke viser gennemsnit for 2023.
 Den lyseblå bjælke viser gennemsnit for 2020.
 Den lodrette streg markerer VIA gennemsnit 2023.

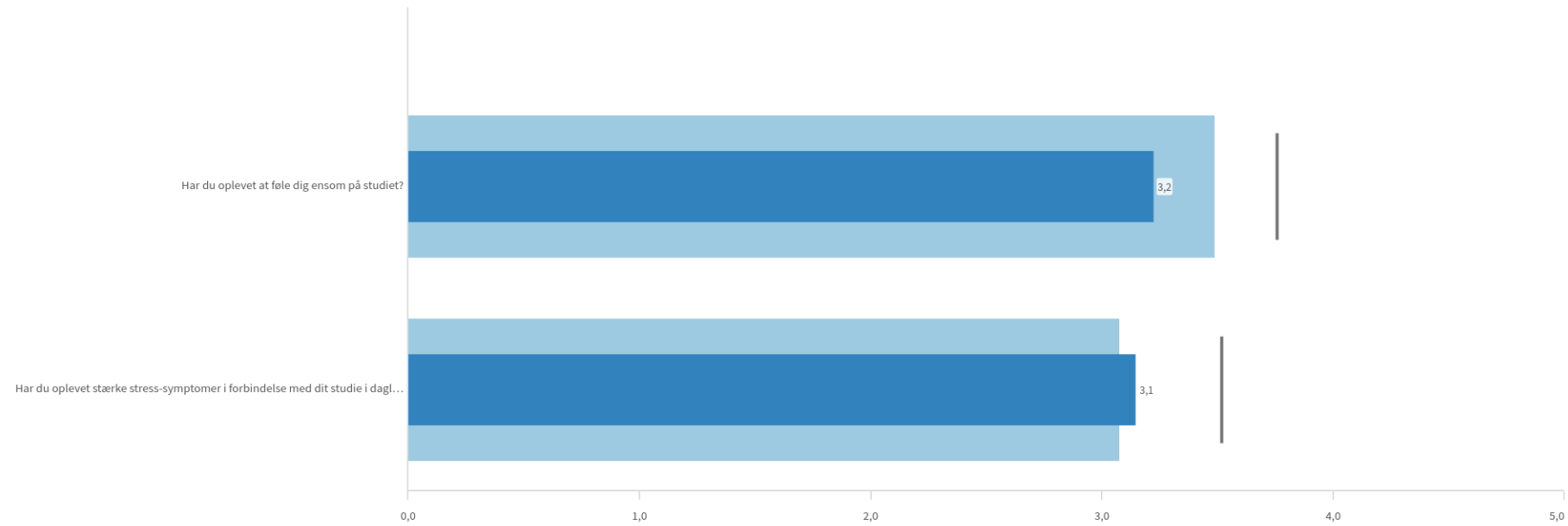
Svarskala:
 1= Helt uenig
 2= Uenig
 3= Hverken enig eller enig
 4= Enig
 5= Helt enig

Ved * markerede spørgsmål er værdierne inverteret

Farvekodningen i tabellen:
 Mørkeblå: <3 lav vurdering
 Blå: 3-3,9 middel vurdering
 Lyseblå: => 4 høj vurdering

- Genveje**
- Ryd alle filtre
 - Undervisningsmiljøvurdering
 - Danmarks Studieundersøgelse
 - Medarbejderportalen

Gennemsnit på VIA- og uddannelsesniveau 2020 og 2023



- Uddannelsesgruppe
- Uddannelse
- Campus

Hvad viser figuren?
 Den mørkeblå bjælke viser gennemsnit for 2023.
 Den lyseblå bjælke viser gennemsnit for 2020.
 Den lodrette streg markerer VIA gennemsnit 2023.

Svarskala:
 1= Altid
 2= Ofte
 3= Nogle gange
 4= Sjældent
 5= Aldrig

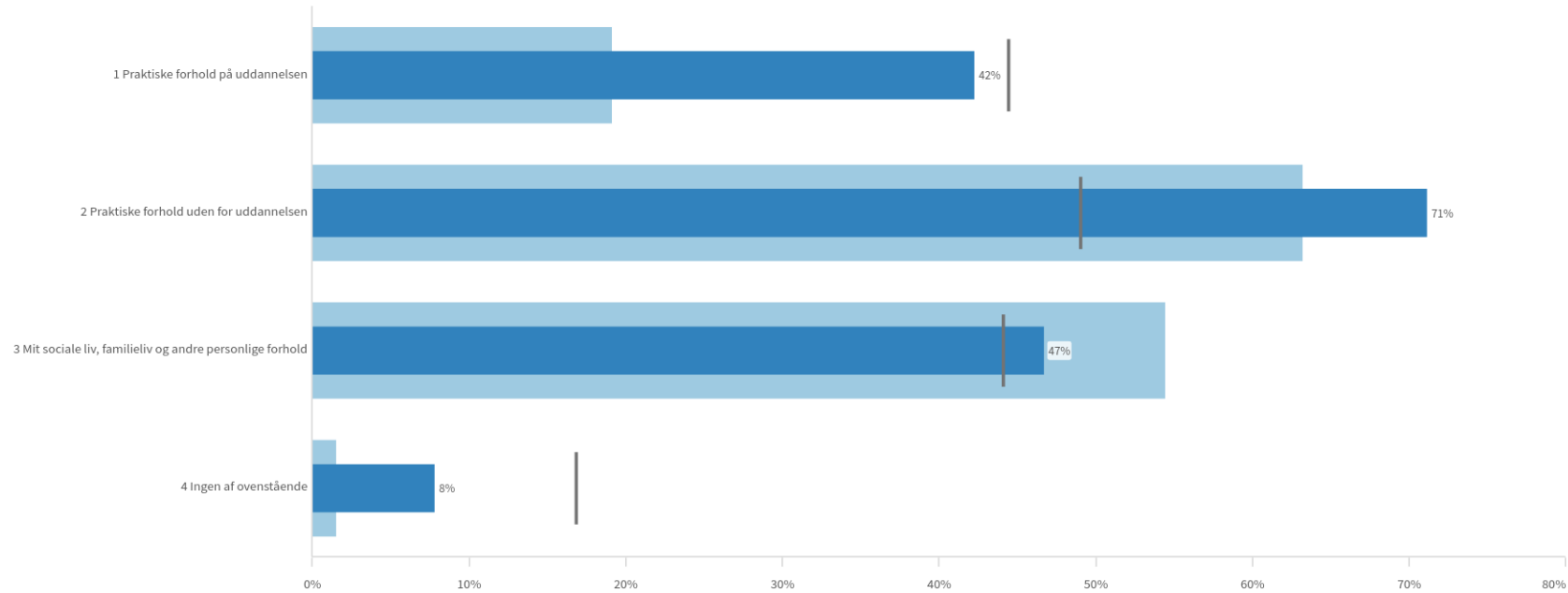
Farvekodningen i tabellen:
 Mørkeblå: <3 lav vurdering
 Blå: 3-3,9 middel vurdering
 Lyseblå: => 4 høj vurdering

Gennemsnit på udbudsniveau 2020 og 2023

Spørgsmål	Udbudssted		Values
	Herning		
	2023	2020	
Har du oplevet at føle dig ensom på studiet?	3,2	3,5	
Har du oplevet stærke stress-symptomer i forbindelse med dit studie i dagligdagen?	3,1	3,1	

- Genveje**
- Ryd alle filtre
 - Undervisningsmiljøvurdering
 - Danmarks Studieundersøgelse
 - Medarbejderportalen

Jeg har de sidste uger følt mig presset af...



Procentandelene angiver hvor stor en andel af respondenterne der har sat kryds ved det enkelte udsagn

Gennemsnit på udbudsniveau 2020 og 2023

Spørgsmål	Udbudssted		Values
	Herning		
	2023	2020	
1 Praktiske forhold på uddannelsen	42%	19%	
2 Praktiske forhold uden for uddannelsen	71%	63%	
3 Mit sociale liv, familieliv og andre personlige forhold	47%	54%	
4 Ingen af ovenstående	8%	1%	

- Uddannelsesgruppe
- Uddannelse
- Campus

Hvad viser figuren?
 Den mørkeblå bjælke viser gennemsnit for 2023.
 Den lyseblå bjælke viser gennemsnit for 2020.
 Den lodrette streg markerer VIA gennemsnit 2023.

Procentandelen
 Angiver hvor stor en andel af respondenterne, der har sat kryds ved det enkelte udsagn

Procenterne kan summe til mere end 100%, da man har kunne vælge flere svarmulighed samtidigt

- Genveje**
- Ryd alle filtre
 - Undervisningsmiljøvurdering
 - Danmarks Studieundersøgelse
 - Medarbejderportalen

Jeg ved, hvor jeg skal henvende mig på min uddannelsesinstitution, hvis jeg oplever grænseoverskridende eller krænkende adfærd på min uddannelse

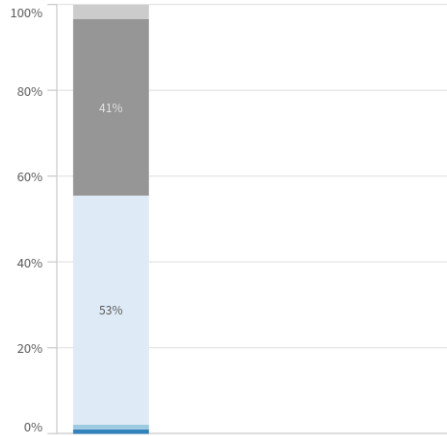
Uddannelsesgruppe

Uddannelse

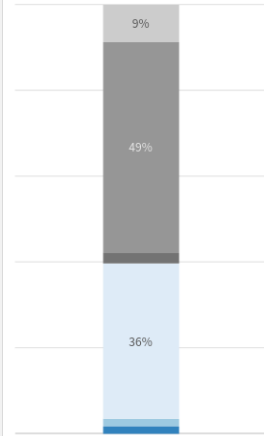
Campus

Niveau 2023

- 1 Ja, og jeg har fået hjælp efter jeg har ...
- 2 Ja, men jeg har ikke fået den fornødne hjælp
- 3 Ja, men jeg har ikke haft brug for det
- 5 Nej, og jeg har heller ikke haft brug for det
- 6 Ved ikke/ikke relevant



VIA niveau 2023



Svarfordeling på udbudsniveau 2023

Svarkategori	Udbudssted	Procent
	Herning	
Totals		100%
1 Ja, og jeg har fået hjælp efter jeg har oplevet grænseoverskridende adfærd		1%
2 Ja, men jeg har ikke fået den fornødne hjælp		1%
3 Ja, men jeg har ikke haft brug for det		53%
5 Nej, og jeg har heller ikke haft brug for det		41%
6 Ved ikke/ikke relevant		3%

Procentandelen
Angiver hvor stor en andel af respondenterne, der har sat kryds ved det enkelte udsagn

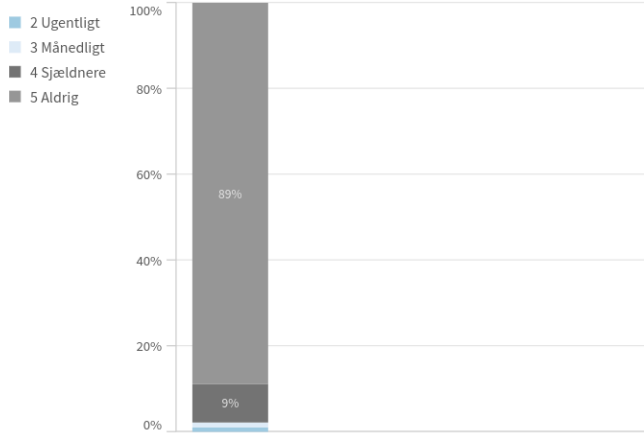
Genveje

- Ryd alle filtre
- Undervisningsmiljøvurdering
- Danmarks Studieundersøgelse
- Medarbejderportalen

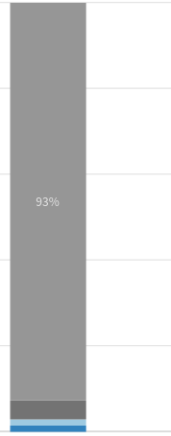
Omfang inden for de seneste 12 måneder under nuværende uddannelse: Udsat for uønsket seksuel opmærksomhed

- Uddannelsesgruppe
- Uddannelse
- Campus

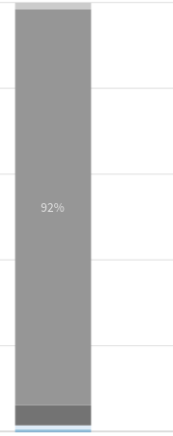
Niveau 2023



Niveau 2020



VIA niveau 2023



Svarfordeling på udbudsniveau 2020 og 2023

Svarkategori	Herning	
	2023	2020
	Totals	100%
1 Dagligt	0%	1%
2 Ugentligt	1%	1%
3 Månedligt	1%	0%
4 Sjældnere	9%	4%
5 Aldrig	89%	93%

Procentandelen
Angiver hvor stor en andel af respondenterne, der har sat kryds ved det enkelte udsagn

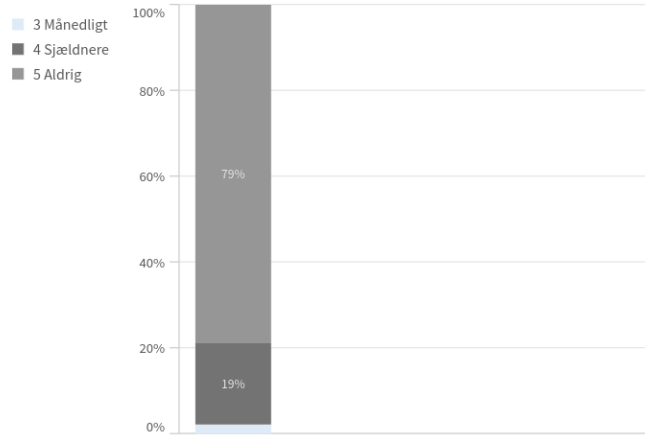
Genveje

- Ryd alle filtre
- Undervisningsmiljøvurdering
- Danmarks Studieundersøgelse
- Medarbejderportalen

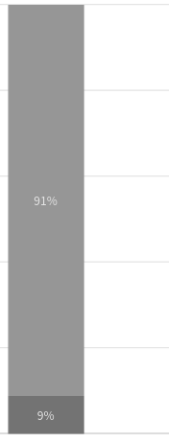
Omfang inden for de seneste 12 måneder under nuværende uddannelse: Forskelsbehandlet

- Uddannelsesgruppe
- Uddannelse
- Campus

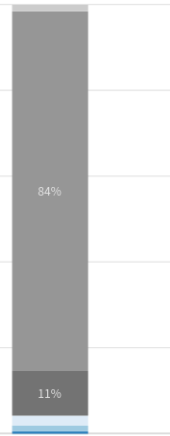
Niveau 2023



Niveau 2020



VIA niveau 2023



Svarfordeling på udbudsniveau 2020 og 2023

Svarkategori	Herning	
	2023	2020
Totals	100%	100%
3 Månedligt	2%	0%
4 Sjældnere	19%	9%
5 Aldrig	79%	91%

Procentandelen
Angiver hvor stor en andel af respondenterne, der har sat kryds ved det enkelte udsagn

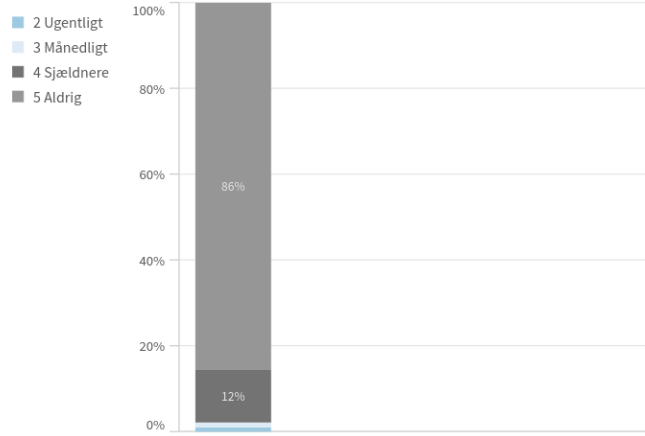
Genveje

- Ryd alle filtre
- Undervisningsmiljøvurdering
- Danmarks Studieundersøgelse
- Medarbejderportalen

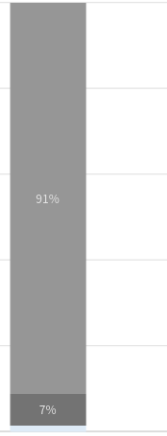
Omfang inden for de seneste 12 måneder under nuværende uddannelse: Dit udseende eller køn er blevet kommenteret på en måde, du fandt stødende

- Uddannelsesgruppe
- Uddannelse
- Campus

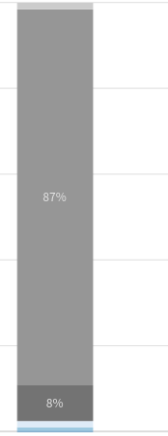
Niveau 2023



Niveau 2020



VIA niveau 2023



Svarfordeling på udbudsniveau 2020 og 2023

Svarkategori	Herning	
	2023	2020
	Totals	100%
2 Ugentligt	1%	0%
3 Månedligt	1%	1%
4 Sjældnere	12%	7%
5 Aldrig	86%	91%

Procentandelen
Angiver hvor stor en andel af respondenterne, der har sat kryds ved det enkelte udsagn

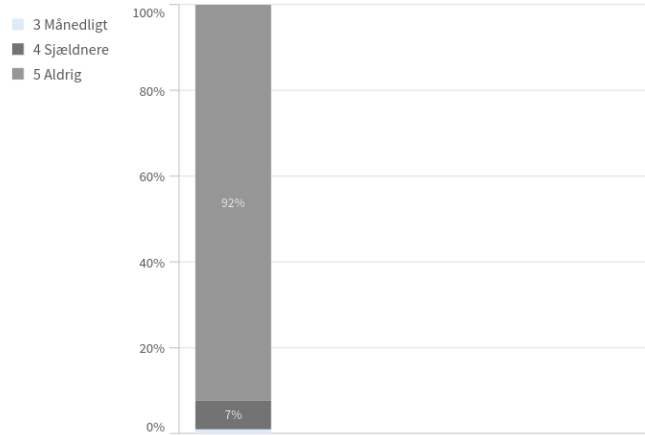
Genveje

- Ryd alle filtre
- Undervisningsmiljøvurdering
- Danmarks Studieundersøgelse
- Medarbejderportalen

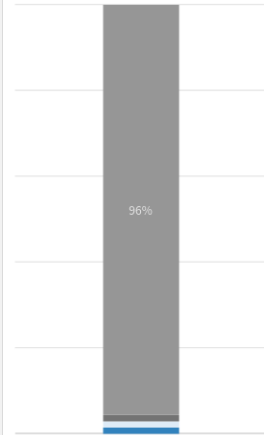
Omfang inden for de seneste 12 måneder under nuværende uddannelse: Blevet rørt ved, omfavnet eller kysset på en måde, du ikke ønskede

- Uddannelsesgruppe
- Uddannelse
- Campus

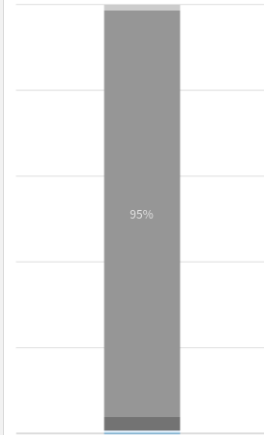
Niveau 2023



Niveau 2020



VIA niveau 2023



Svarfordeling på udbudsniveau 2020 og 2023

Svarkategori	Herning	
	2023	2020
	Totals	100%
1 Dagligt	0%	1%
3 Månedligt	1%	1%
4 Sjældnere	7%	1%
5 Aldrig	92%	96%

Procentandelen
Angiver hvor stor en andel af respondenterne, der har sat kryds ved det enkelte udsagn

Genveje

- Ryd alle filtre
- Undervisningsmiljøvurdering
- Danmarks Studieundersøgelse
- Medarbejderportalen

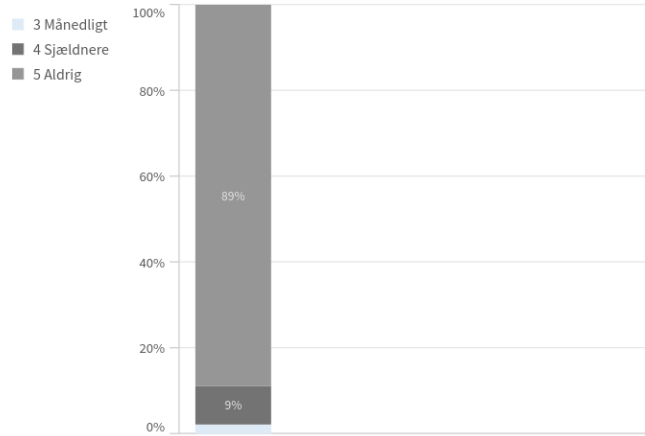
Omfang inden for de seneste 12 måneder under nuværende uddannelse: Blevet udsat for mobning under din nuværende uddannelse

Uddannelsesgruppe

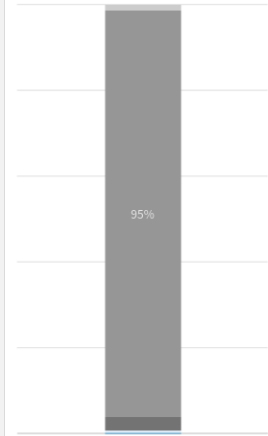
Uddannelse

Campus

Niveau 2023



VIA niveau 2023



Svarfordeling på udbudsniveau 2023

Svarkategori	Udbudssted	Procent
	Herning	
Totals		100%
3 Månedligt		2%
4 Sjældnere		9%
5 Aldrig		89%

Procentandelen
Angiver hvor stor en andel af respondenterne, der har sat kryds ved det enkelte udsagn

Genveje

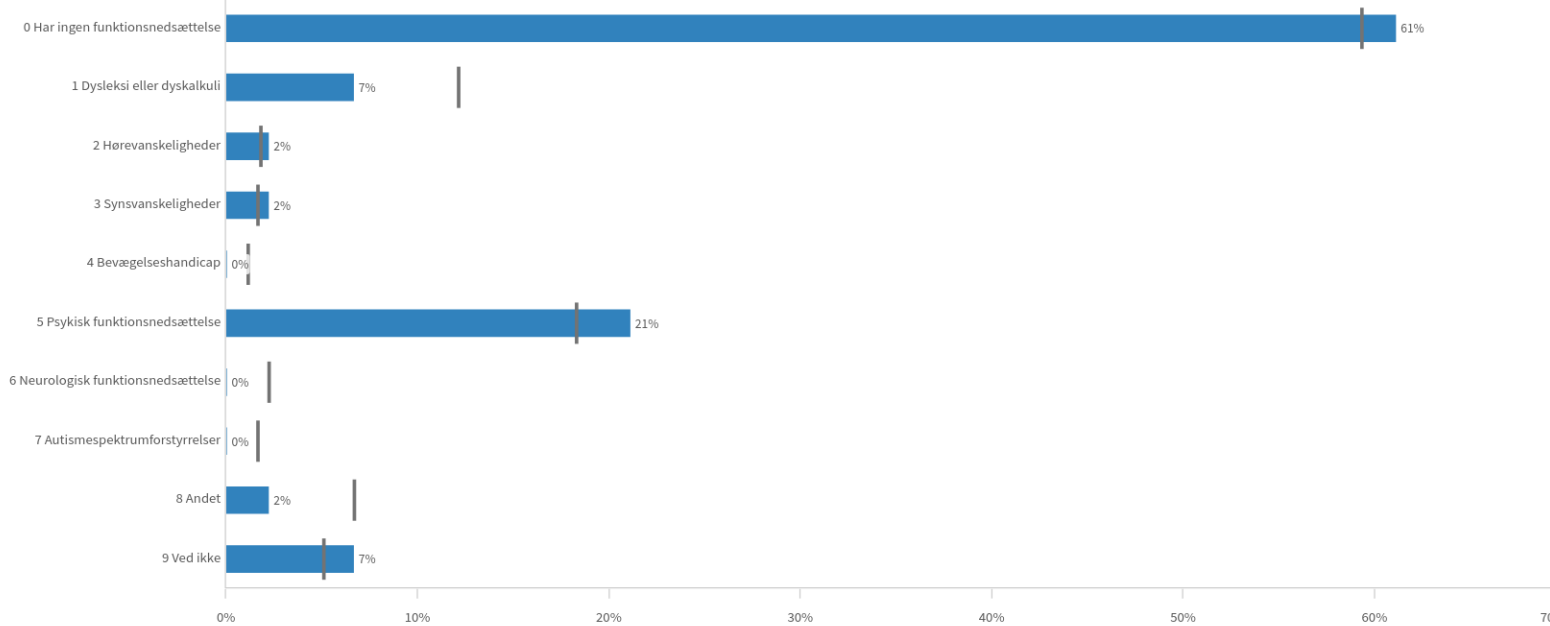
Ryd alle filtre

Undervisningsmiljøvurdering

Danmarks Studieundersøgelse

Medarbejderportalen

Har du en funktionsnedsættelse, en diagnose eller et handicap?



Uddannelsesgruppe

Uddannelse

Campus

Hvad viser figuren?
 Den mørkeblå bjælke viser gennemsnit for 2023.
 Den lodrette streg markerer VIA gennemsnit 2023.

Procentandelen
 Angiver hvor stor en andel af respondenterne, der har sat kryds ved det enkelte udsagn

Procenterne kan summe til mere end 100%, da man har kunne vælge flere svarmulighed samtidigt

Gennemsnit på udbudsniveau 2023

Spørgsmål	Udbudssted	Procent
	Herning	
0 Har ingen funktionsnedsættelse		61%
1 Dysleksi eller dyskalkuli		7%
2 Hørevanskeligheder		2%
3 Synsvanskeligheder		2%
4 Bevægelseshandicap		0%
5 Psykisk funktionsnedsættelse		21%
6 Neurologisk funktionsnedsættelse		0%
7 Autismespektrumforstyrrelser		0%
8 Andet		2%
9 Ved ikke		7%

Genveje

Ryd alle filtre

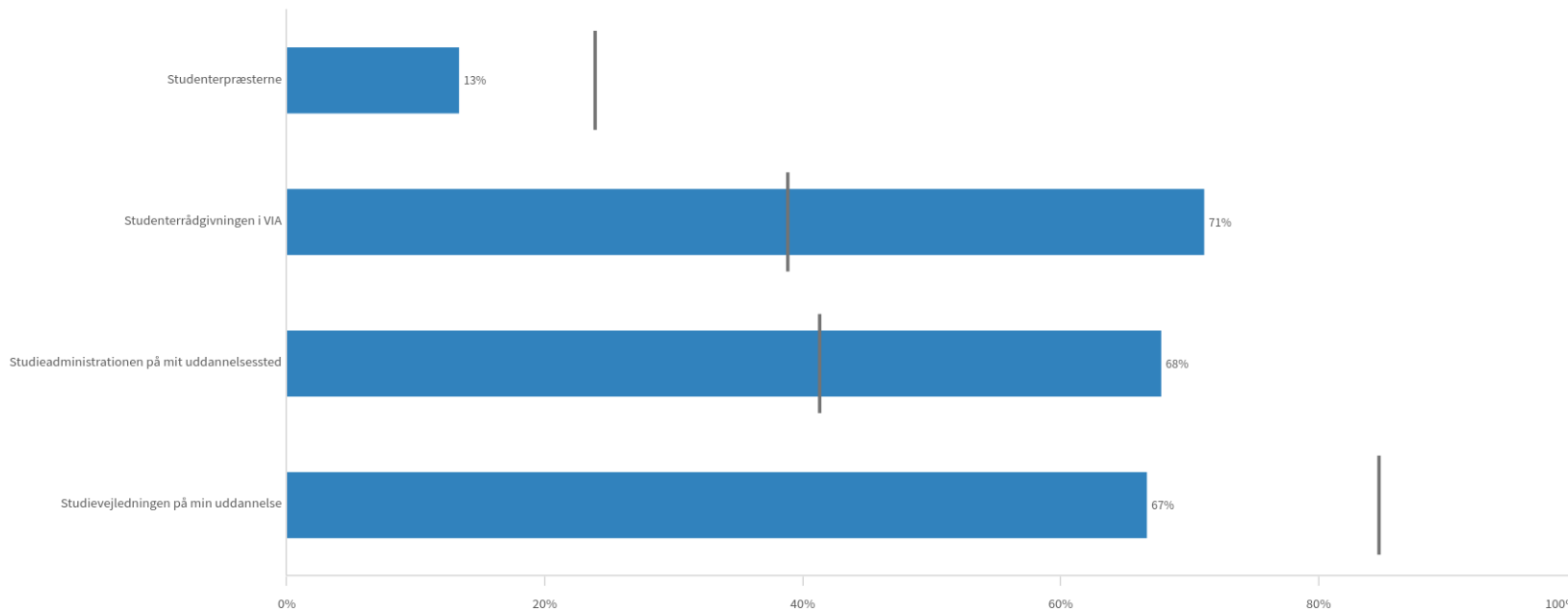
Undervisningsmiljøvurdering

Danmarks Studieundersøgelse

Medarbejderportalen

Vejledning og uddannelsesinfo

VIA har en række tilbud om studievejledning og rådgivning, hvis du har brug for det. Hvilke af disse tilbud kender du til?



Procentandelene angiver hvor stor en andel af respondenterne der har sat kryds ved det enkelte udsagn

Gennemsnit på udbudsniveau 2023

Spørgsmål	Udbudssted	Procentandel
	Herning	
Studenterpræsterne		13%
Studenterrådgivningen i VIA		71%
Stueadministrationen på mit uddannelsessted		68%
Studievejledningen på min uddannelse		67%

- Uddannelsesgruppe
- Uddannelse
- Campus

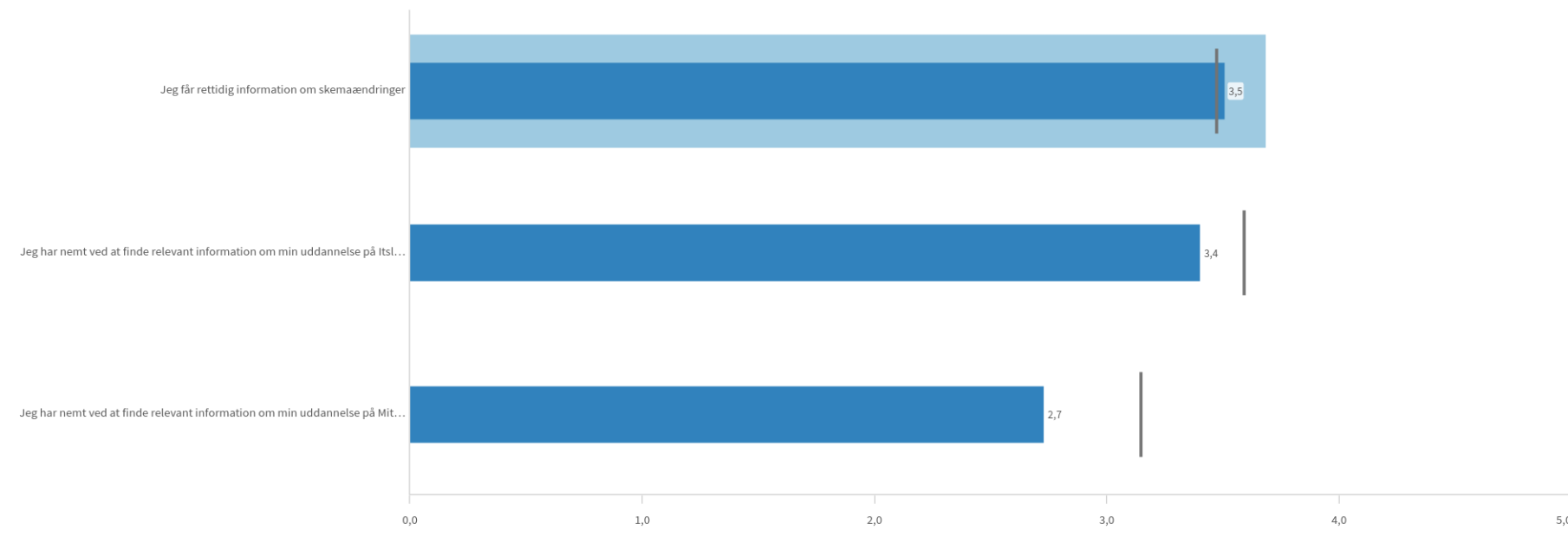
Hvad viser figuren?
 Den mørkeblå bjælke viser gennemsnit for 2023.
 Den lyseblå bjælke viser gennemsnit for 2020.
 Den lodrette streg markerer VIA gennemsnit 2023.

Procentandelen
 Angiver hvor stor en andel af respondenterne, der har sat kryds ved det enkelte udsagn

Procenterne kan summe til mere end 100%, da man har kunne vælge flere svarmulighed samtidigt

- Genveje**
- Ryd alle filtre
 - Undervisningsmiljøvurdering
 - Danmarks Studieundersøgelse
 - Medarbejderportalen

Gennemsnit på VIA- og uddannelsesniveau 2020 og 2023



Gennemsnit på udbudsniveau 2020 og 2023

Spørgsmål

Udbudssted Values

Herning

	2023	2020
Jeg får rettidig information om skemaændringer	3,5	3,7
Jeg har nemt ved at finde relevant information om min uddannelse på Itslearning	3,4	-
Jeg har nemt ved at finde relevant information om min uddannelse på MitVIA	2,7	-

Uddannelsesgruppe

Uddannelse

Campus

Hvad viser figuren?
 Den mørkeblå bjælke viser gennemsnit for 2023.
 Den lyseblå bjælke viser gennemsnit for 2020.
 Den lodrette streg markerer VIA gennemsnit 2023.

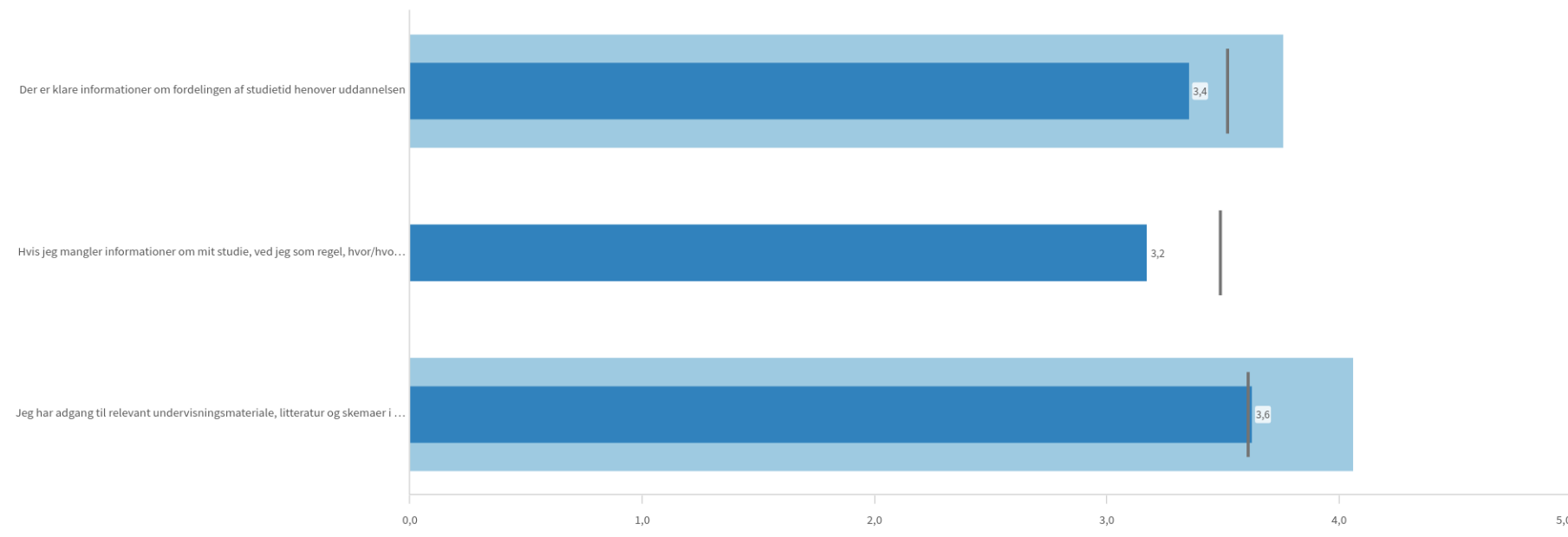
Svarskala:
 1= Helt uenig
 2= Uenig
 3= Hverken enig eller enig
 4= Enig
 5= Helt enig

Farvekodningen i tabellen:
 Mørkeblå: <3 lav vurdering
 Blå: 3-3,9 middel vurdering
 Lyseblå: => 4 høj vurdering

Genveje

- Ryd alle filtre
- Undervisningsmiljøvurdering
- Danmarks Studieundersøgelse
- Medarbejderportalen

Gennemsnit på VIA- og uddannelsesniveau 2020 og 2023



Gennemsnit på udbudsniveau 2020 og 2023

Spørgsmål	Herning	
	2023	2020
Der er klare informationer om fordelingen af studietid henover uddannelsen	3,4	3,8
Hvis jeg mangler informationer om mit studie, ved jeg som regel, hvor/hvordan jeg skal finde dem	3,2	-
Jeg har adgang til relevant undervisningsmateriale, litteratur og skemaer i god tid, før jeg skal bruge det	3,6	4,1

- Uddannelsesgruppe
- Uddannelse
- Campus

Hvad viser figuren?
 Den mørkeblå bjælke viser gennemsnit for 2023.
 Den lyseblå bjælke viser gennemsnit for 2020.
 Den lodrette streg markerer VIA gennemsnit 2023.

Svarskala:
 1= Helt uenig
 2= Uenig
 3= Hverken enig eller enig
 4= Enig
 5= Helt enig

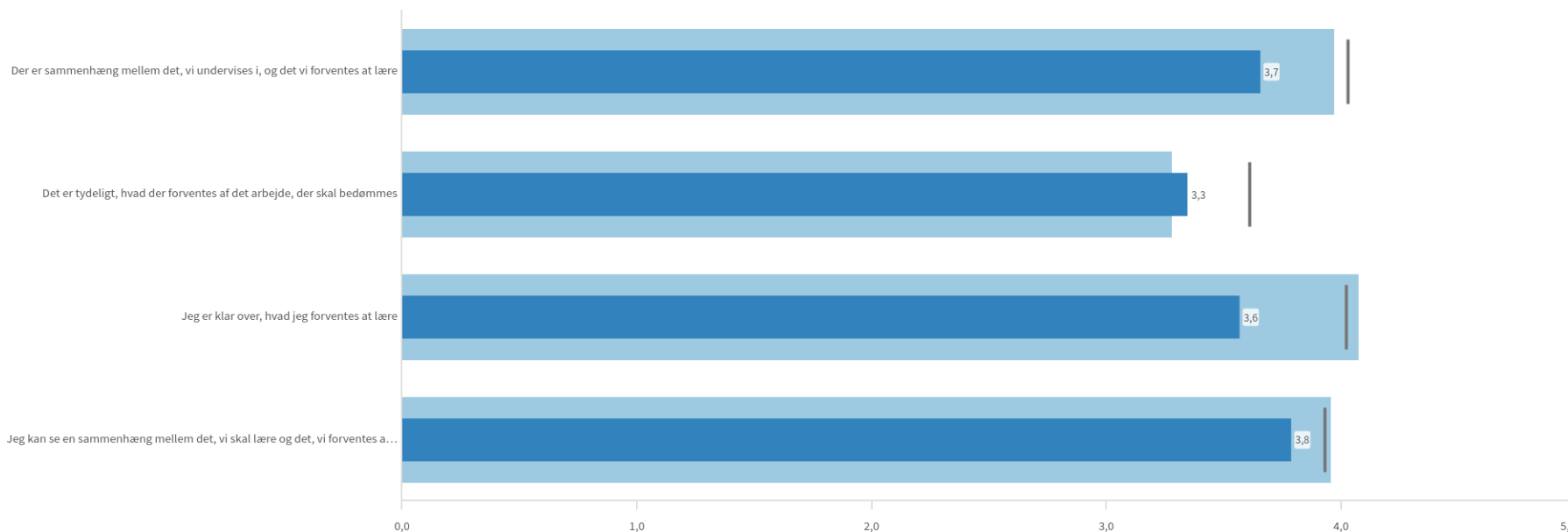
Farvekodningen i tabellen:
 Mørkeblå: <3 lav vurdering
 Blå: 3-3,9 middel vurdering
 Lyseblå: => 4 høj vurdering

- Genveje**
- Ryd alle filtre
 - Undervisningsmiljøvurdering
 - Danmarks Studieundersøgelse
 - Medarbejderportalen

Læringsbarometer

3.1 Læringsmiljø: Overensstemmelse

Gennemsnit på VIA- og uddannelsesniveau 2020 og 2023



- Uddannelsesgruppe
- Uddannelse
- Campus

Hvad viser figuren?
 Den mørkeblå bjælke viser gennemsnit for 2023.
 Den lyseblå bjælke viser gennemsnit for 2020.
 Den lodrette streg markerer VIA gennemsnit 2023.

Svarskala:
 1= Helt uenig
 2= Uenig
 3= Hverken enig eller enig
 4= Enig
 5= Helt enig

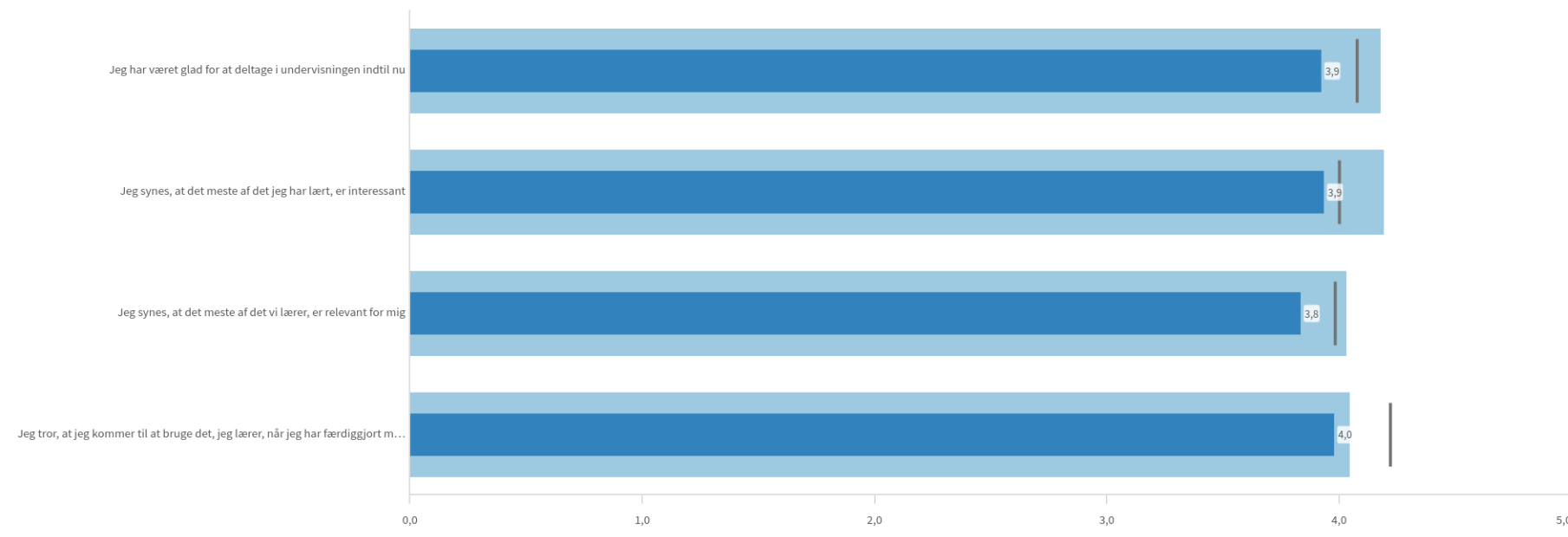
Farvekodningen i tabellen:
 Mørkeblå: <3 lav vurdering
 Blå: 3-3,9 middel vurdering
 Lyseblå: => 4 høj vurdering

Gennemsnit på udbudsniveau 2020 og 2023

Spørgsmål	Udbudssted		Values
	Herning		
	2023	2020	
Der er sammenhæng mellem det, vi undervises i, og det vi forventes at lære	3,7	4,0	
Det er tydeligt, hvad der forventes af det arbejde, der skal bedømmes	3,3	3,3	
Jeg er klar over, hvad jeg forventes at lære	3,6	4,1	
Jeg kan se en sammenhæng mellem det, vi skal lære og det, vi forventes at arbejde med ud over undervisningen	3,8	4,0	

- Genveje**
- Ryd alle filtre
 - Læringsbarometer
 - Undervisningsmiljøvurdering
 - Danmarks Studieundersøgelse
 - Medarbejderportalen

Gennemsnit på VIA- og uddannelsesniveau 2020 og 2023



Uddannelsesgruppe

Uddannelse

Campus

Hvad viser figuren?
 Den mørkeblå bjælke viser gennemsnit for 2023.
 Den lyseblå bjælke viser gennemsnit for 2020.
 Den lodrette streg markerer VIA gennemsnit 2023.

Svarskala:
 1= Helt uenig
 2= Uenig
 3= Hverken enig eller enig
 4= Enig
 5= Helt enig

Farvekodningen i tabellen:
 Mørkeblå: <3 lav vurdering
 Blå: 3-3,9 middel vurdering
 Lyseblå: => 4 høj vurdering

Gennemsnit på udbudsniveau 2020 og 2023

Spørgsmål 🔍

Udbudssted 🔍 Values

Herning

	2023	2020
Jeg har været glad for at deltage i undervisningen indtil nu	3,9	4,2
Jeg synes, at det meste af det jeg har lært, er interessant	3,9	4,2
Jeg synes, at det meste af det vi lærer, er relevant for mig	3,8	4,0
Jeg tror, at jeg kommer til at bruge det, jeg lærer, når jeg har færdiggjort min uddannelse	4,0	4,0

Genveje

Ryd alle filtre

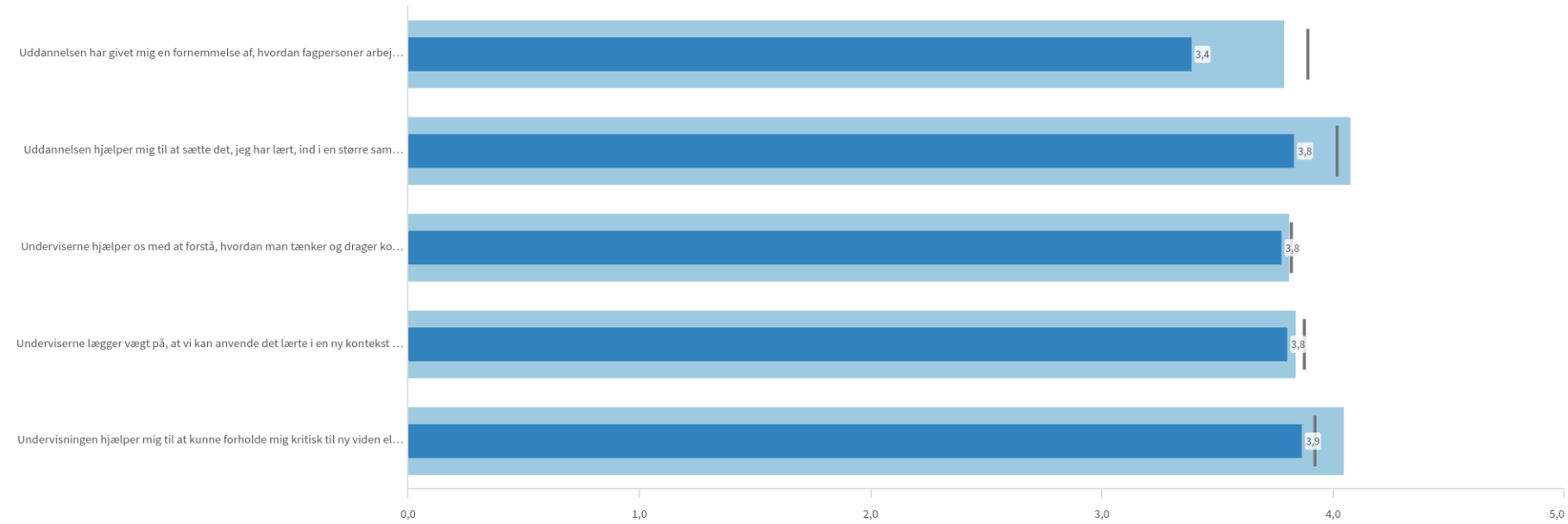
Læringsbarometer

Undervisningsmiljøvurdering

Danmarks Studieundersøgelse

Medarbejderportalen

Gennemsnit på VIA- og uddannelsesniveau 2020 og 2023



- Uddannelsesgruppe
- Uddannelse
- Campus

Hvad viser figuren?
 Den mørkeblå bjælke viser gennemsnit for 2023.
 Den lyseblå bjælke viser gennemsnit for 2020.
 Den lodrette streg markerer VIA gennemsnit 2023.

Svarskala:
 1= Helt uenig
 2= Uenig
 3= Hverken enig eller enig
 4= Enig
 5= Helt enig

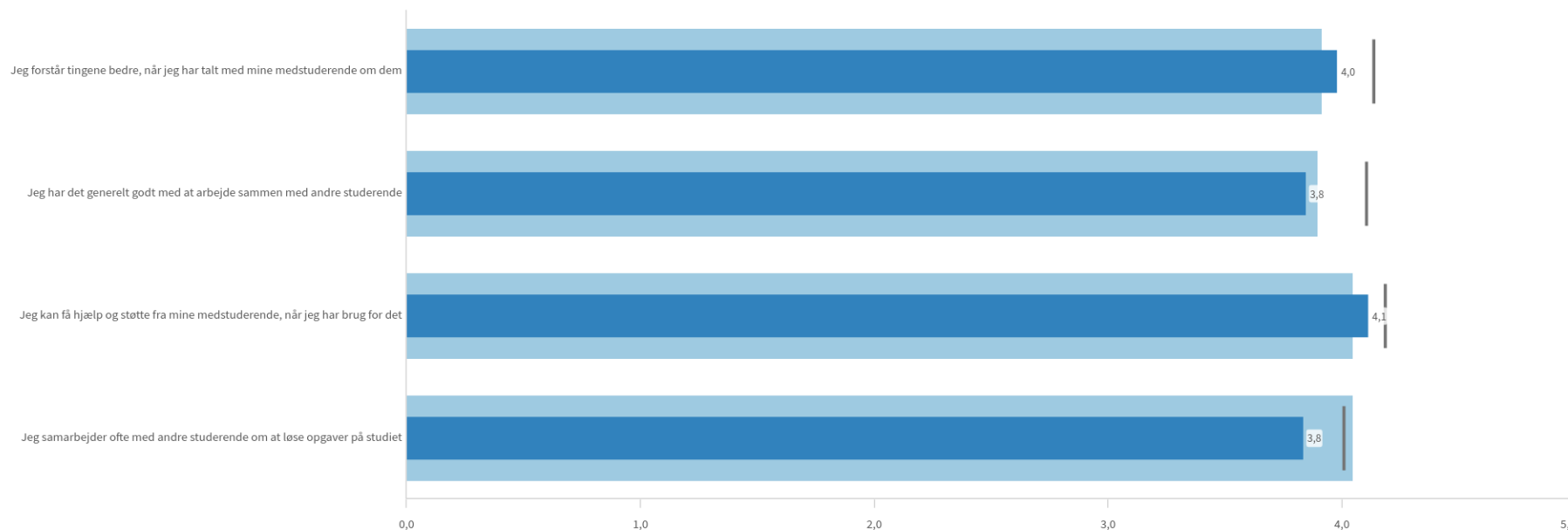
Farvekodningen i tabellen:
 Mørkeblå: <3 lav vurdering
 Blå: 3-3,9 middel vurdering
 Lyseblå: => 4 høj vurdering

Gennemsnit på udbudsniveau 2020 og 2023

Spørgsmål	Udbudssted		Values	
	Herning			
	2023		2020	
Uddannelsen har givet mig en fornemmelse af, hvordan fagpersoner arbejder på området	3,4		3,8	
Uddannelsen hjælper mig til at sætte det, jeg har lært, ind i en større sammenhæng	3,8		4,1	
Underviserne hjælper os med at forstå, hvordan man tænker og drager konklusioner på uddannelsen	3,8		3,8	
Underviserne lægger vægt på, at vi kan anvende det lærte i en ny kontekst eller på praktiske problemstillinger	3,8		3,8	
Undervisningen hjælper mig til at kunne forholde mig kritisk til ny viden eller forskning, jeg bliver præsenteret for	3,9		4,0	

- Genveje**
- Ryd alle filtre
 - Læringsbarometer
 - Undervisningsmiljøvurdering
 - Danmarks Studieundersøgelse
 - Medarbejderportalen

Gennemsnit på VIA- og uddannelsesniveau 2020 og 2023



- Uddannelsesgruppe**
- Uddannelse**
- Campus**

Hvad viser figuren?
 Den mørkeblå bjælke viser gennemsnit for 2023.
 Den lyseblå bjælke viser gennemsnit for 2020.
 Den lodrette streg markerer VIA gennemsnit 2023.

Svarskala:
 1= Helt uenig
 2= Uenig
 3= Hverken enig eller enig
 4= Enig
 5= Helt enig

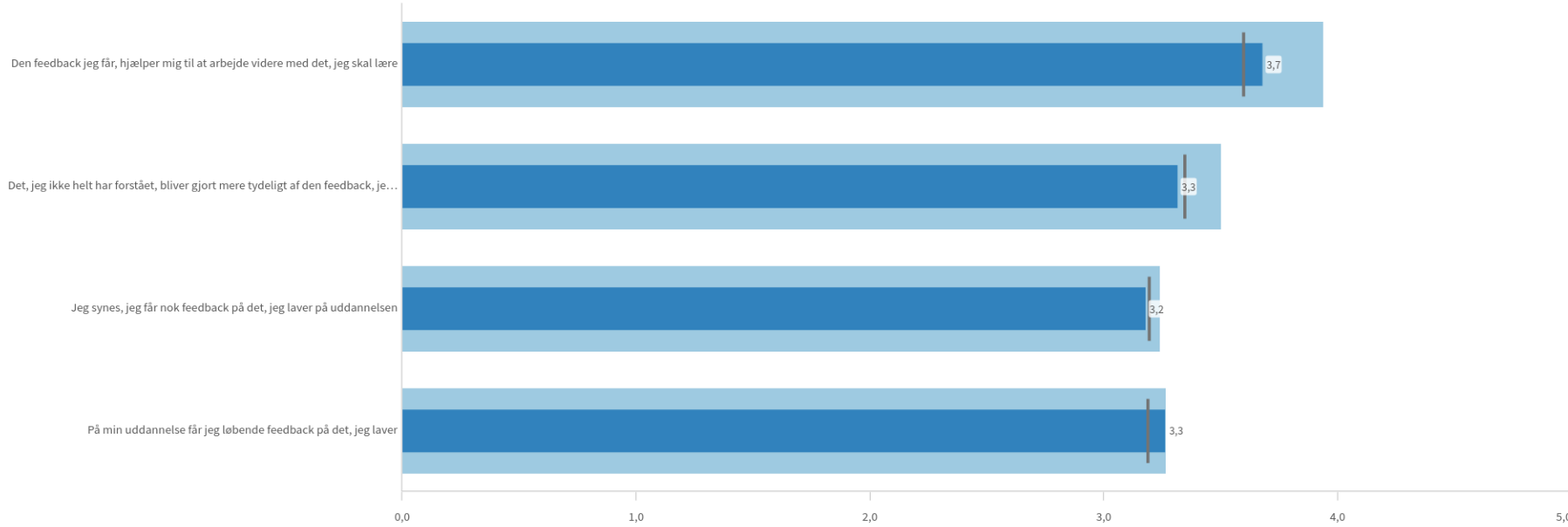
Farvekodningen i tabellen:
 Mørkeblå: <3 lav vurdering
 Blå: 3-3,9 middel vurdering
 Lyseblå: => 4 høj vurdering

Gennemsnit på udbudsniveau 2020 og 2023

Spørgsmål	Udbudssted		Values	
	Herning			
	2023	2020	2023	2020
Jeg forstår tingene bedre, når jeg har talt med mine medstuderende om dem	4,0	3,9	4,0	3,9
Jeg har det generelt godt med at arbejde sammen med andre studerende	3,8	3,9	3,8	3,9
Jeg kan få hjælp og støtte fra mine medstuderende, når jeg har brug for det	4,1	4,0	4,1	4,0
Jeg samarbejder ofte med andre studerende om at løse opgaver på studiet	3,8	4,0	3,8	4,0

- Genveje**
- Ryd alle filtre
 - Læringsbarometer
 - Undervisningsmiljøvurdering
 - Danmarks Studieundersøgelse
 - Medarbejderportalen

Gennemsnit på VIA- og uddannelsesniveau 2020 og 2023



Gennemsnit på udbudsniveau 2020 og 2023

Spørgsmål	Udbudssted	
	2023	2020
Den feedback jeg får, hjælper mig til at arbejde videre med det, jeg skal lære	3,7	3,9
Det, jeg ikke helt har forstået, bliver gjort mere tydeligt af den feedback, jeg får	3,3	3,5
Jeg synes, jeg får nok feedback på det, jeg laver på uddannelsen	3,2	3,2
På min uddannelse får jeg løbende feedback på det, jeg laver	3,3	3,3

Uddannelsesgruppe

Uddannelse

Campus

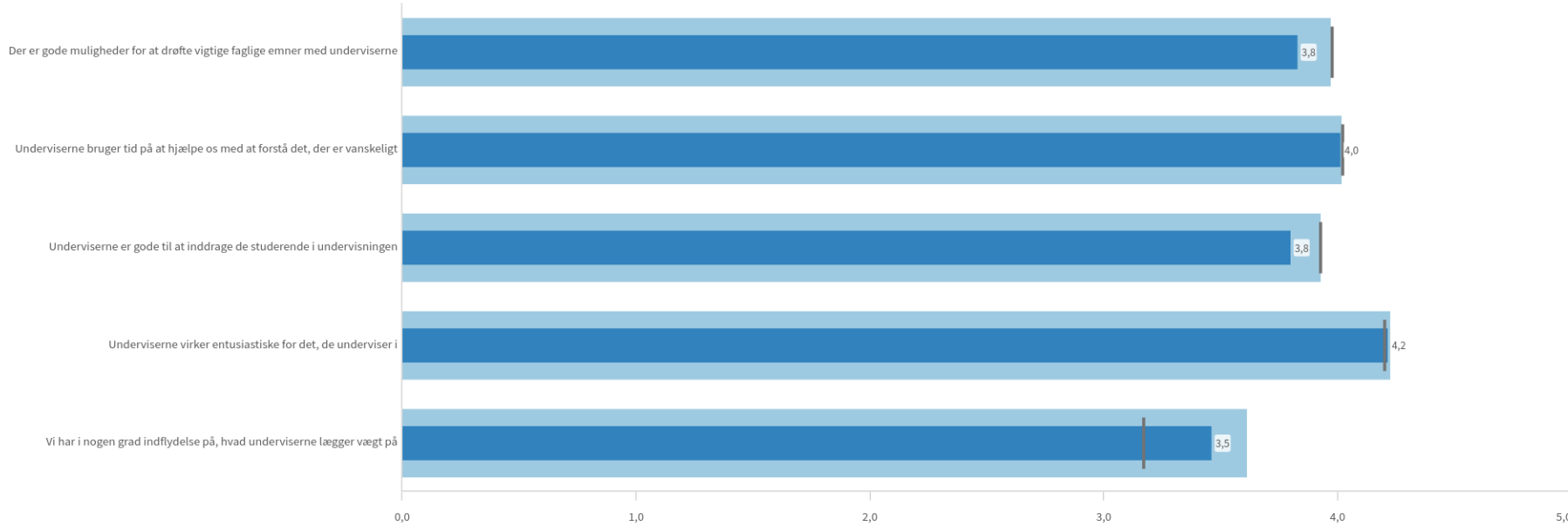
Hvad viser figuren?
 Den mørkeblå bjælke viser gennemsnit for 2023.
 Den lyseblå bjælke viser gennemsnit for 2020.
 Den lodrette streg markerer VIA gennemsnit 2023.

Svarskala:
 1= Helt uenig
 2= Uenig
 3= Hverken enig eller enig
 4= Enig
 5= Helt enig

Farvekodningen i tabellen:
 Mørkeblå: <3 lav vurdering
 Blå: 3-3,9 middel vurdering
 Lyseblå: => 4 høj vurdering

- Genveje**
- Ryd alle filtre
 - Læringsbarometer
 - Undervisningsmiljøvurdering
 - Danmarks Studieundersøgelse
 - Medarbejderportalen

Gennemsnit på VIA- og uddannelsesniveau 2020 og 2023



Uddannelsesgruppe

Uddannelse

Campus

Hvad viser figuren?
 Den mørkeblå bjælke viser gennemsnit for 2023.
 Den lyseblå bjælke viser gennemsnit for 2020.
 Den lodrette streg markerer VIA gennemsnit 2023.

Svarskala:
 1= Helt uenig
 2= Uenig
 3= Hverken enig eller enig
 4= Enig
 5= Helt enig

Farvekodningen i tabellen:
 Mørkeblå: <3 lav vurdering
 Blå: 3-3,9 middel vurdering
 Lyseblå: => 4 høj vurdering

Gennemsnit på udbudsniveau 2020 og 2023

Spørgsmål	Udbudssted		Values
	Herning		
	2023	2020	
Der er gode muligheder for at drøfte vigtige faglige emner med underviserne	3,8	4,0	4,0
Underviserne bruger tid på at hjælpe os med at forstå det, der er vanskeligt	4,0	4,0	4,0
Underviserne er gode til at inddrage de studerende i undervisningen	3,8	3,9	3,9
Underviserne virker entusiastiske for det, de underviser i	4,2	4,2	4,2
Vi har i nogen grad indflydelse på, hvad underviserne lægger vægt på	3,5	3,6	3,6

Genveje

Ryd alle filtre

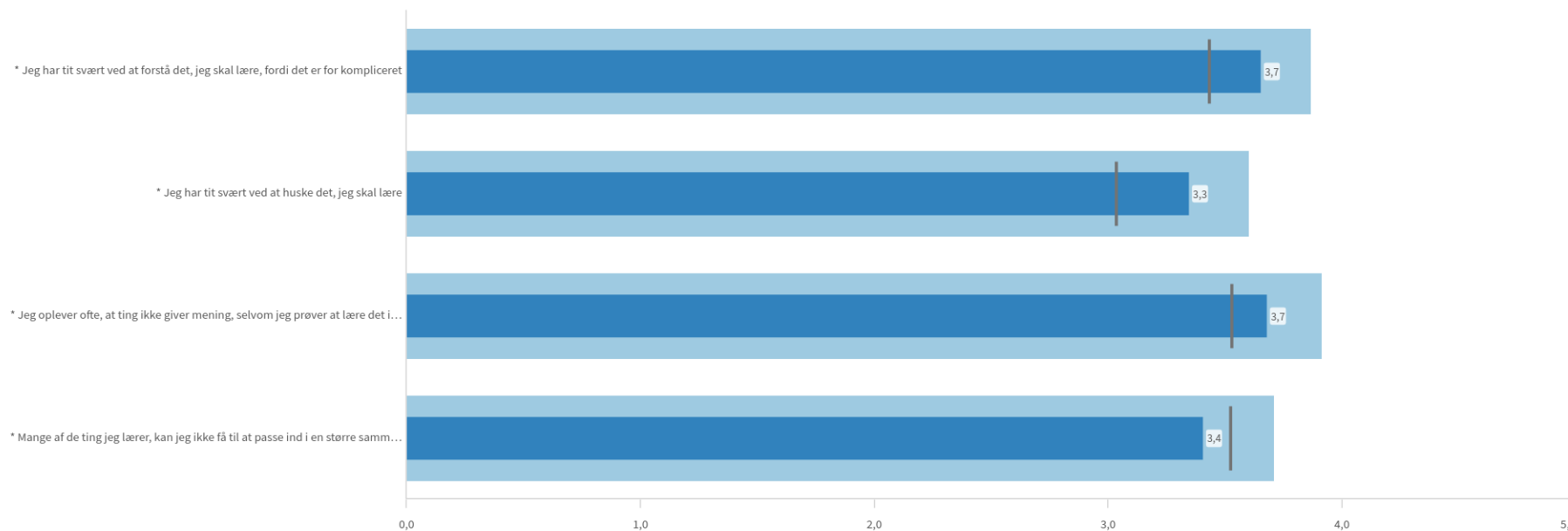
Læringsbarometer

Undervisningsmiljøvurdering

Danmarks Studieundersøgelse

Medarbejderportalen

Gennemsnit på VIA- og uddannelsesniveau 2020 og 2023



Gennemsnit på udbudsniveau 2020 og 2023

Spørgsmål	Udbudssted		Values
	Herning		
	2023	2020	
* Jeg har tit svært ved at forstå det, jeg skal lære, fordi det er for kompliceret	3,7	3,9	3,9
* Jeg har tit svært ved at huske det, jeg skal lære	3,3	3,6	3,6
* Jeg oplever ofte, at ting ikke giver mening, selvom jeg prøver at lære det igen og igen	3,7	3,9	3,9
* Mange af de ting jeg lærer, kan jeg ikke få til at passe ind i en større sammenhæng	3,4	3,7	3,7

Uddannelsesgruppe

Uddannelse

Campus

Hvad viser figuren?
 Den mørkeblå bjælke viser gennemsnit for 2023.
 Den lyseblå bjælke viser gennemsnit for 2020.
 Den lodrette streg markerer VIA gennemsnit 2023.

Svarskala:
 1= Helt uenig
 2= Uenig
 3= Hverken enig eller enig
 4= Enig
 5= Helt enig

Ved * markerede spørgsmål er værdierne inverteret

Farvekodningen i tabellen:
 Mørkeblå: <3 lav vurdering
 Blå: 3-3,9 middel vurdering
 Lyseblå: => 4 høj vurdering

Genveje

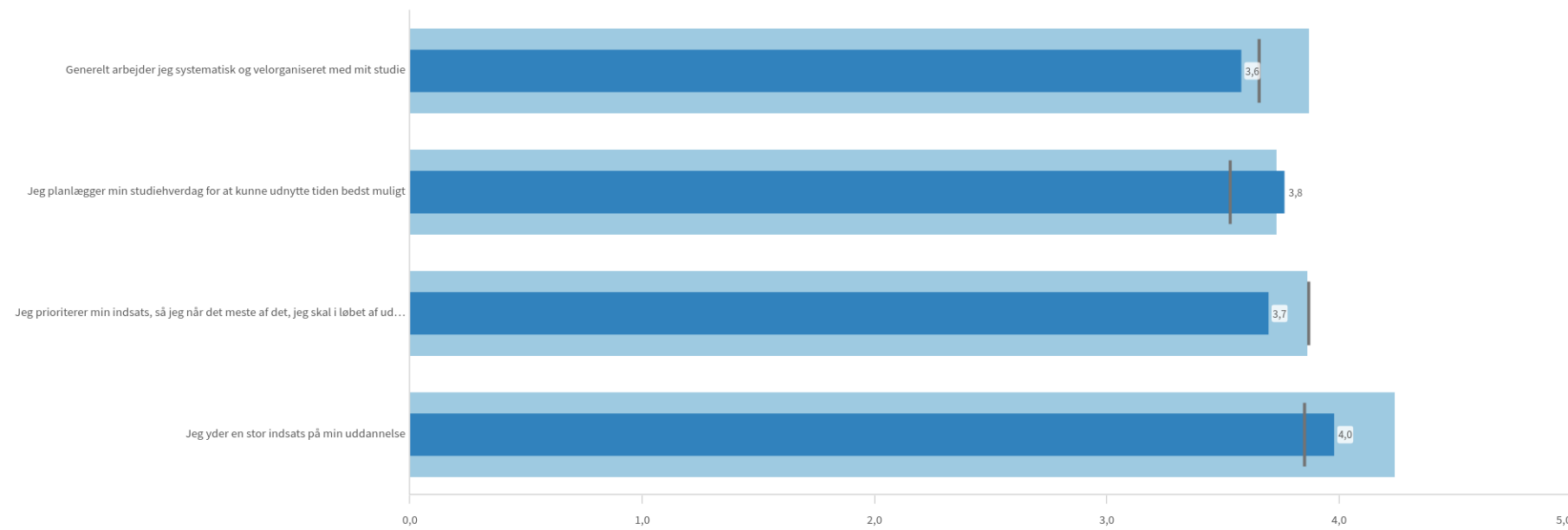
Ryd alle filtre

Læringsbarometer

Danmarks Studieundersøgelse

Medarbejderportalen

Gennemsnit på VIA- og uddannelsesniveau 2020 og 2023



- Uddannelsesgruppe
- Uddannelse
- Campus

Hvad viser figuren?
 Den mørkeblå bjælke viser gennemsnit for 2023.
 Den lyseblå bjælke viser gennemsnit for 2020.
 Den lodrette streg markerer VIA gennemsnit 2023.

Svarskala:
 1= Helt uenig
 2= Uenig
 3= Hverken enig eller enig
 4= Enig
 5= Helt enig

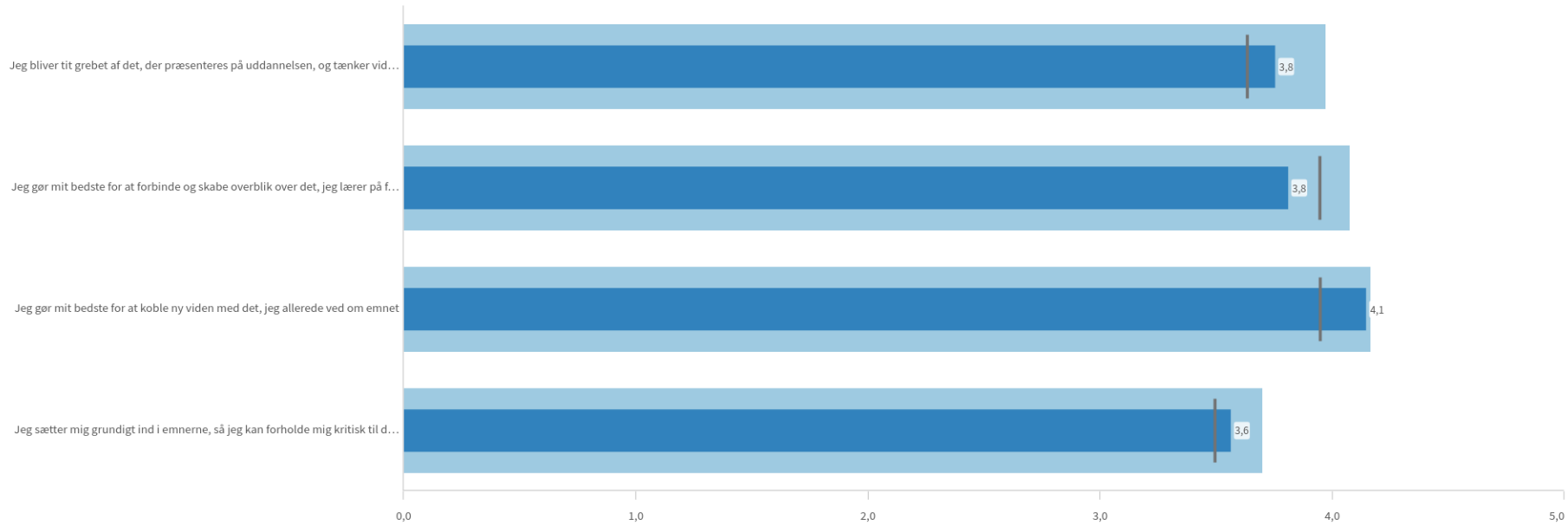
Farvekodningen i tabellen:
 Mørkeblå: <3 lav vurdering
 Blå: 3-3,9 middel vurdering
 Lyseblå: => 4 høj vurdering

Gennemsnit på udbudsniveau 2020 og 2023

Spørgsmål	Udbudssted		Values	
	Herning			
	2023	2020	2023	2020
Generelt arbejder jeg systematisk og velorganiseret med mit studie	3,6	3,9	3,6	3,9
Jeg planlægger min studiehverdag for at kunne udnytte tiden bedst muligt	3,8	3,7	3,8	3,7
Jeg prioriterer min indsats, så jeg når det meste af det, jeg skal i løbet af uddannelsen	3,7	3,9	3,7	3,9
Jeg yder en stor indsats på min uddannelse	4,0	4,2	4,0	4,2

- Genveje**
- Ryd alle filtre
 - Læringsbarometer
 - Danmarks Studieundersøgelse
 - Medarbejderportalen

Gennemsnit på VIA- og uddannelsesniveau 2020 og 2023



Gennemsnit på udbudsniveau 2020 og 2023

Spørgsmål	Udbudssted		Values	
	Herning			
	2023	2023	2020	2020
Jeg bliver tit grebet af det, der præsenteres på uddannelsen, og tænker videre over det uden for undervisningen	3,8	3,8	4,0	4,0
Jeg gør mit bedste for at forbinde og skabe overblik over det, jeg lærer på forskellige dele af uddannelsen	3,8	3,8	4,1	4,1
Jeg gør mit bedste for at koble ny viden med det, jeg allerede ved om emnet	4,1	4,1	4,2	4,2
Jeg sætter mig grundigt ind i emnerne, så jeg kan forholde mig kritisk til det, vi arbejder med på uddannelsen	3,6	3,6	3,7	3,7

Uddannelsesgruppe

Uddannelse

Campus

Hvad viser figuren?
 Den mørkeblå bjælke viser gennemsnit for 2023.
 Den lyseblå bjælke viser gennemsnit for 2020.
 Den lodrette streg markerer VIA gennemsnit 2023.

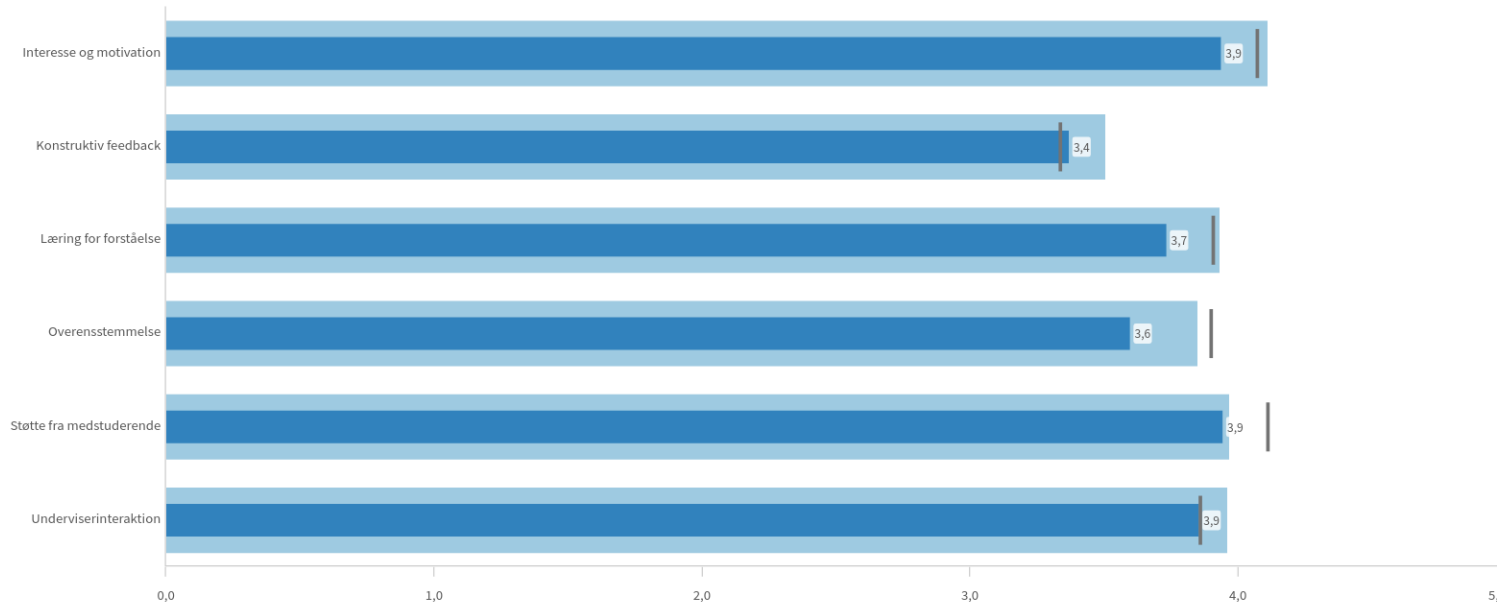
Svarskala:
 1= Helt uenig
 2= Uenig
 3= Hverken enig eller enig
 4= Enig
 5= Helt enig

Farvekodningen i tabellen:
 Mørkeblå: <3 lav vurdering
 Blå: 3-3,9 middel vurdering
 Lyseblå: => 4 høj vurdering

Genveje

- Ryd alle filtre
- Læringsbarometer
- Danmarks Studieundersøgelse
- Medarbejderportalen

Gennemsnit på VIA- og uddannelsesniveau 2020 og 2023



- Uddannelsesgruppe**
- Uddannelse**
- Campus**

Hvad viser figuren?
 Den mørkeblå bjælke viser gennemsnit for 2023.
 Den lyseblå bjælke viser gennemsnit for 2020.
 Den lodrette streg markerer VIA gennemsnit 2023.

Svarskala:
 1= Helt uenig
 2= Uenig
 3= Hverken enig eller enig
 4= Enig
 5= Helt enig

Farvekodningen i tabellen:
 Mørkeblå: <3 lav vurdering
 Blå: 3-3,9 middel vurdering
 Lyseblå: => 4 høj vurdering

Gennemsnit på udbudsniveau 2020 og 2023

Spørgsmål	Udbudssted		Values
	Herning		
	2023	2020	
Interesse og motivation	3,9	4,1	
Konstruktiv feedback	3,4	3,5	
Læring for forståelse	3,7	3,9	
Overensstemmelse	3,6	3,8	
Støtte fra medstuderende	3,9	4,0	
Underviserinteraktion	3,9	4,0	

Genveje

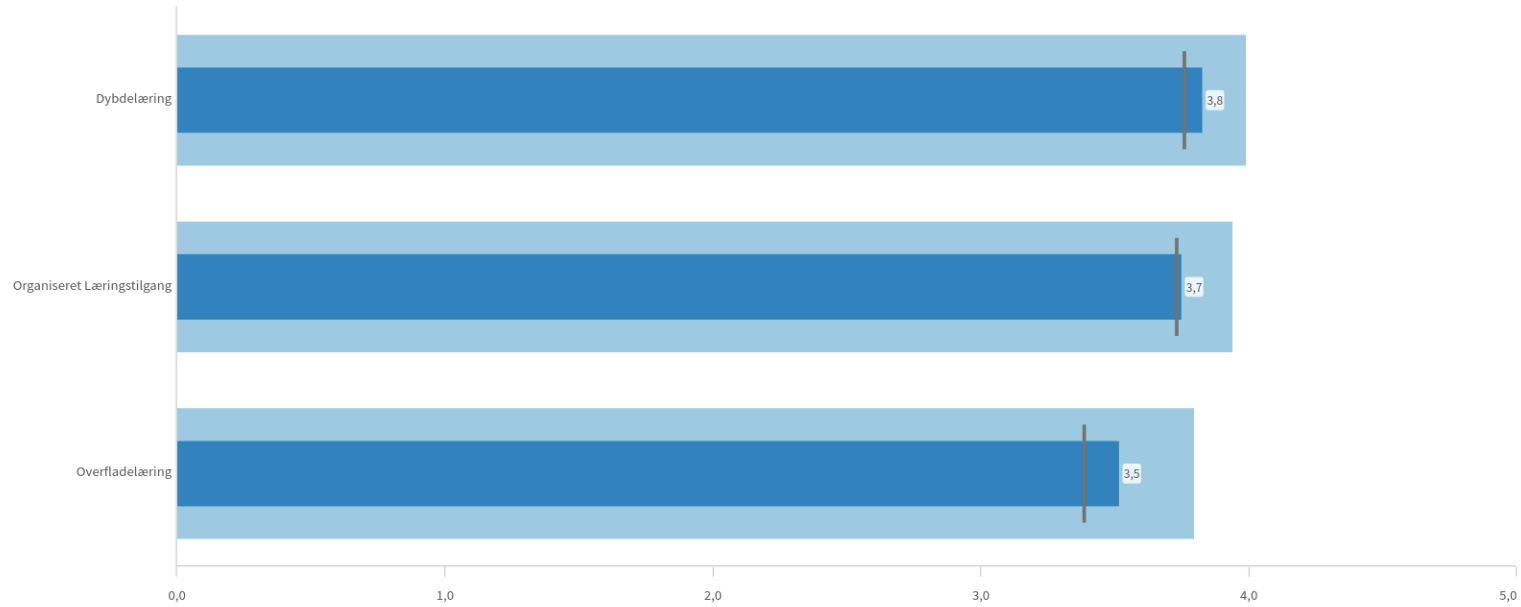
Ryd alle filtre

Læringsbarometer

Danmarks Studieundersøgelse

Medarbejderportalen

Gennemsnit på VIA- og uddannelsesniveau 2020 og 2023



Uddannelsesgruppe

Uddannelse

Campus

Hvad viser figuren?
 Den mørkeblå bjælke viser gennemsnit for 2023.
 Den lyseblå bjælke viser gennemsnit for 2020.
 Den lodrette streg markerer VIA gennemsnit 2023.

Svarskala:
 1= Helt uenig
 2= Uenig
 3= Hverken enig eller enig
 4= Enig
 5= Helt enig

Ved * markering er værdien på skalaen inverteret

Farvekodningen i tabellen:
 Mørkeblå: <3 lav vurdering
 Blå: 3-3,9 middel vurdering
 Lyseblå: => 4 høj vurdering

Gennemsnit på udbudsniveau 2020 og 2023

Spørgsmål

Udbudssted Values

Herning

	2023	2020
Dybdelæring	3,8	4,0
Organiseret Læringstilgang	3,7	3,9
Overfladelæring	3,5	3,8

Genveje

Ryd alle filtre

Læringsbarometer

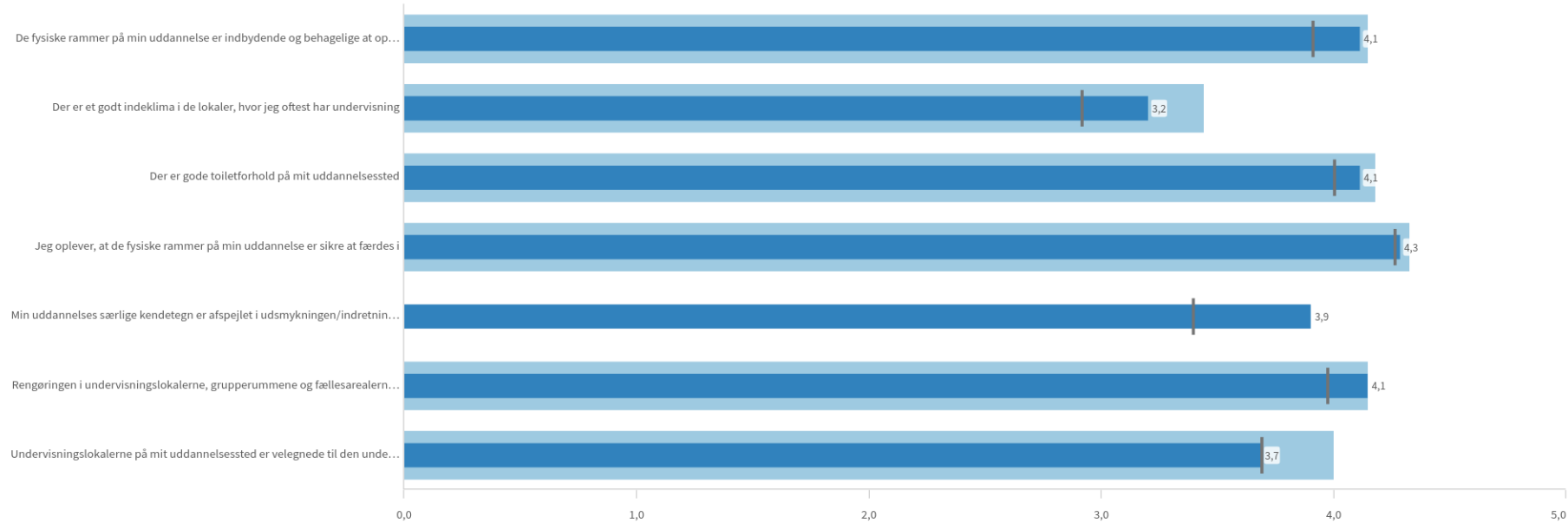
Danmarks Studieundersøgelse

Medarbejderportalen

De fysiske rammer

4.1 De fysiske rammer i VIA

Gennemsnit på VIA- og uddannelsesniveau 2020 og 2023



Gennemsnit på udbudsniveau 2020 og 2023

Spørgsmål	Udbudssted		Values
	Herning		
	2023	2020	
De fysiske rammer på min uddannelse er indbydende og behagelige at opholde sig i	4,1	4,1	4,1
Der er et godt indeklima i de lokaler, hvor jeg oftest har undervisning	3,2	3,4	3,4
Der er gode toiletforhold på mit uddannelsessted	4,1	4,2	4,2
Jeg oplever, at de fysiske rammer på min uddannelse er sikre at færdes i	4,3	4,3	4,3
Min uddannelses særlige kendetegn er afspejlet i udsmykningen/indretningen af mit uddannelsessted	3,9	-	-
Rengøringen i undervisningslokalerne, grupperummene og fællesarealerne er tilfredsstillende	4,1	4,1	4,1
Undervisningslokalerne på mit uddannelsessted er velegnede til den undervisning, der skal foregå i dem	3,7	4,0	4,0

Uddannelsesgruppe

Uddannelse

Campus

Hvad viser figuren?
 Den mørkeblå bjælke viser gennemsnit for 2023.
 Den lyseblå bjælke viser gennemsnit for 2020.
 Den lodrette streg markerer VIA gennemsnit 2023.

Svarskala:
 1= Helt uenig
 2= Uenig
 3= Hverken enig eller enig
 4= Enig
 5= Helt enig

Farvekodningen i tabellen:
 Mørkeblå: <3 lav vurdering
 Blå: 3-3,9 middel vurdering
 Lyseblå: => 4 høj vurdering

Genveje

Ryd alle filtre

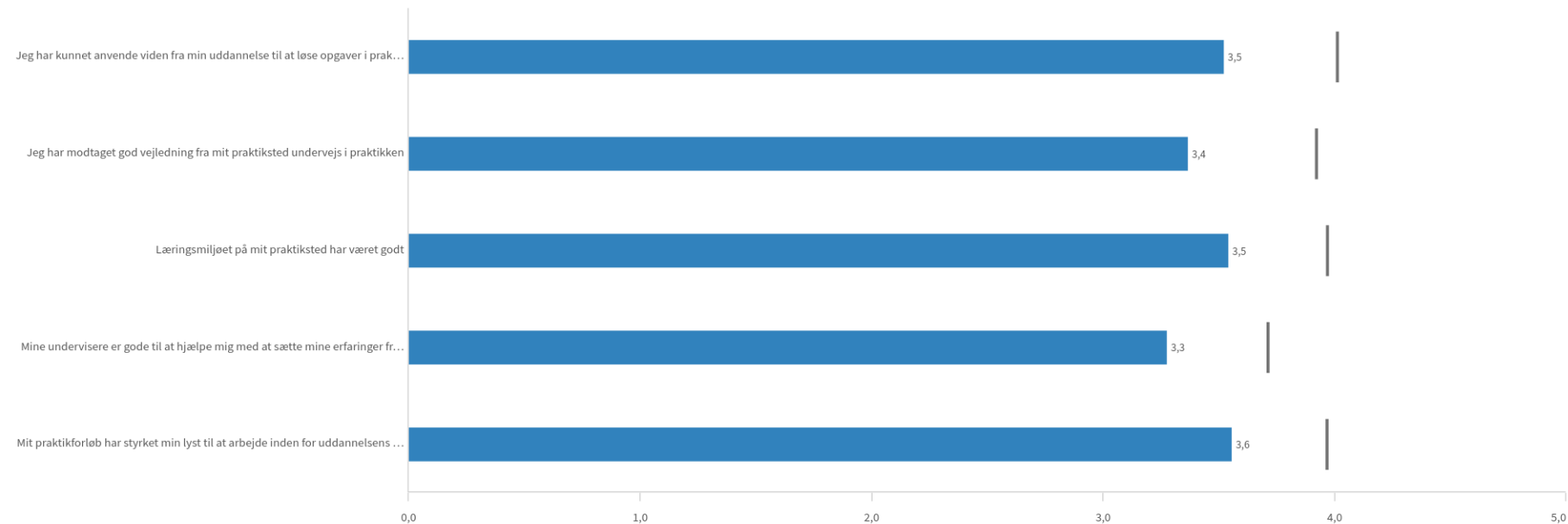
Undervisningsmiljøvurdering

Danmarks Studieundersøgelse

Medarbejderportalen

Praktik

Gennemsnit på VIA- og uddannelsesniveau 2023



Uddannelsesgruppe

Uddannelse

Campus

Hvad viser figuren?

Den mørkeblå bjælke viser gennemsnit for 2023.

Den lodrette streg markerer VIA gennemsnit 2023.

Svarskala:

1= Helt uenig

2= Uenig

3= Hverken enig eller enig

4= Enig

5= Helt enig

Farvekodningen i tabellen:

Mørkeblå: <3 lav vurdering

Blå: 3-3,9 middel vurdering

Lyseblå: => 4 høj vurdering

Gennemsnit på udbudsniveau 2023

Spørgsmål	Udbudssted	Gennemsnit
	Herning	
Jeg har kunnet anvende viden fra min uddannelse til at løse opgaver i praktikken		3,5
Jeg har modtaget god vejledning fra mit praktiksted undervejs i praktikken		3,4
Læringsmiljøet på mit praktiksted har været godt		3,5
Mine undervisere er gode til at hjælpe mig med at sætte mine erfaringer fra praktik ind i en faglig kontekst i undervisningen		3,3
Mit praktikforløb har styrket min lyst til at arbejde inden for uddannelsens professionsfelt/erhvervsområde		3,6

Genveje

Ryd alle filtre

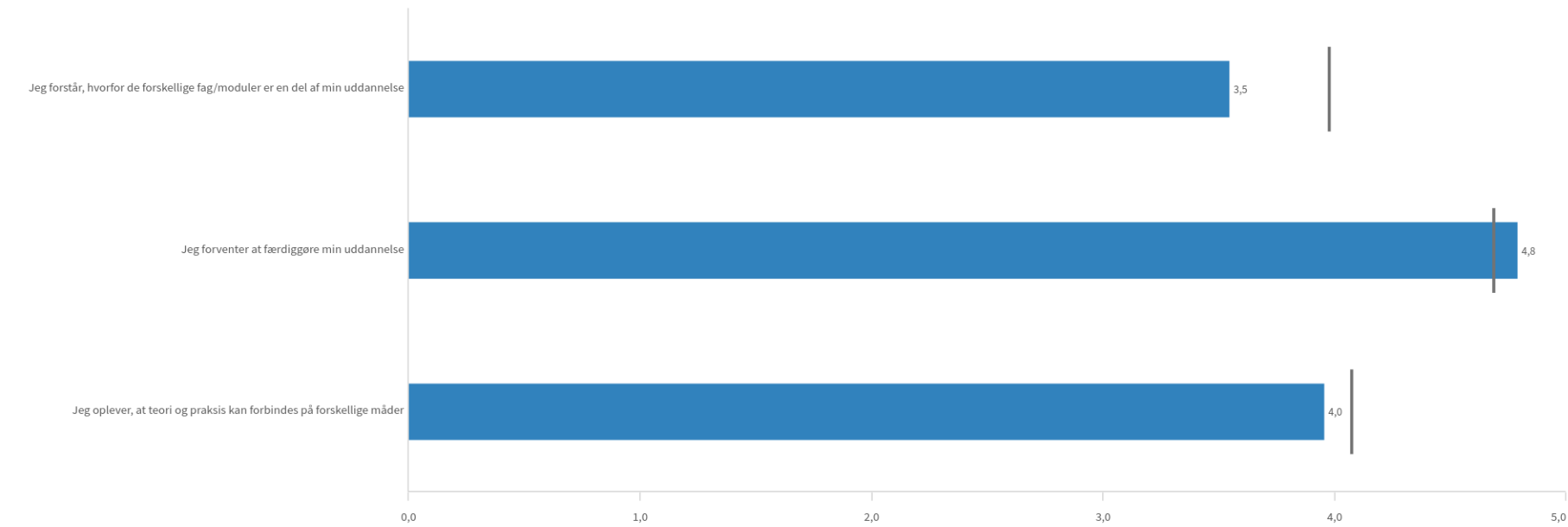
Studieaktivitet, praktik og profession

Danmarks Studieundersøgelse

Medarbejderportalen

Sammenhænge i uddannelsen

Gennemsnit på VIA- og uddannelsesniveau 2023



Uddannelsesgruppe

Uddannelse

Campus

Hvad viser figuren?

Den mørkeblå bjælke viser gennemsnit for 2023.

Den lodrette streg markerer VIA gennemsnit 2023.

Svarskala:

1= Helt uenig

2= Uenig

3= Hverken enig eller enig

4= Enig

5= Helt enig

Farvekodningen i tabellen:

Mørkeblå: <3 lav vurdering

Blå: 3-3,9 middel vurdering

Lyseblå: => 4 høj vurdering

Gennemsnit på udbudsniveau 2023

Spørgsmål 🔍

Udbudssted 🔍

Herning

Jeg forstår, hvorfor de forskellige fag/moduler er en del af min uddannelse	3,5
Jeg forventer at færdiggøre min uddannelse	4,8
Jeg oplever, at teori og praksis kan forbindes på forskellige måder	4,0

Genveje

Ryd alle filtre

Studieaktivitet, praktik og profession

Danmarks Studieundersøgelse

Medarbejderportalen

Professionel identitet og dedikation til profession

2.3 Professionel identitet og dedikation til professionen

Gennemsnit på VIA- og uddannelsesniveau 2023



Uddannelsesgruppe

Uddannelse

Campus

Hvad viser figuren?

Den mørkeblå bjælke viser gennemsnit for 2023.

Den lodrette streg markerer VIA gennemsnit 2023.

Svarskala:

1= Helt uenig

2= Uenig

3= Hverken enig eller enig

4= Enig

5= Helt enig

Farvekodningen i tabellen:

Mørkeblå: <3 lav vurdering

Blå: 3-3,9 middel vurdering

Lyseblå: => 4 høj vurdering

Gennemsnit på udbudsniveau 2023

Spørgsmål	Udbudssted	Gennemsnit
	Herning	
Jeg har et klart billede af, hvilken type fagprofessionel jeg vil være		3,4
Jeg kan se en sammenhæng mellem det jeg lærer, og den jeg gerne vil være som fagprofessionel		3,7
Jeg kan se mig selv som en del af professionen		3,9
Jeg regner med at skulle arbejde inden for den profession, som jeg uddanner mig til		4,0
Jeg ser frem til at varetage opgaver i den profession, som jeg uddanner mig til		4,0
Jeg ved hvilke værdier, der er mest vigtige for mig som fagprofessionel		4,0
Undervejs i uddannelsen har jeg mødt forskellige bud på, hvad det vil sige at være fagprofessionel		3,3

Genveje

Ryd alle filtre

Studieaktivitet, praktik og profession

Danmarks Studieundersøgelse

Medarbejderportalen

Studieintensitet

Hvor mange timer bruger du på undervisning, selvstudium og praktik på en typisk uge i dette semester? (2023)

Uddannelsesgruppe

Uddannelse

Campus

Median på VIA-, uddannelsesgruppe-, uddannelses- og udbudsniveau

Uddannelsesgruppe 🔍

Uddannelse 🔍

Udbudssted 🔍

Survey_aar 🔍

2023

VIA total	37
Storytelling, design- og businessuddannelserne	36
Design and Business (EN)	36
Herning	36

Studieintensitet timer pr. uge

Median

36

Genveje

Ryd alle filtre

Studieaktivitet, praktik og profession

Danmarks Studieundersøgelse

Medarbejderportalen

'Studieintensitet' er summen af 'undervisning', 'selvstudium' og 'praktik'

Hvor mange timer bruger du på undervisning, selvstudium og praktik på en typisk uge i dette semester? (2023)

Uddannelsesgruppe

Uddannelse

Campus

Gennemsnit på VIA-, uddannelsesgruppe-, uddannelses- og udbudsniveau

	Values		
	Undervisning gennemsnit	Selvstudium gennemsnit	Praktik gennemsnit
VIA total	18	12	2
Storytelling, design- og businessuddannelserne	16	20	4
Design and Business (EN)	16	20	4
Herning	16	20	4

Genveje

Ryd alle filtre

Studieaktivitet, praktik og profession

Danmarks Studieundersøgelse

Medarbejderportalen

Lønnet og frivilligt arbejde

Hvor mange timer bruger du på lønnet og frivilligt arbejde på en typisk uge i dette semester (2023)?

Uddannelsesgruppe

Uddannelse

Campus

Gennemsnit på VIA-, uddannelsesgruppe-, uddannelses- og udbudsniveau

	Values		
	Lønnet arbejde	Frivilligt arbejde	Arbejde i alt
VIA total	6	1	7
Storytelling, design- og businessuddannelserne	12	2	14
Design and Business (EN)	12	2	14
Herning	12	2	14

Arbejde timer pr. uge

Gennemsnit

14

Genveje

Ryd alle filtre

Studieaktivitet, praktik og profession

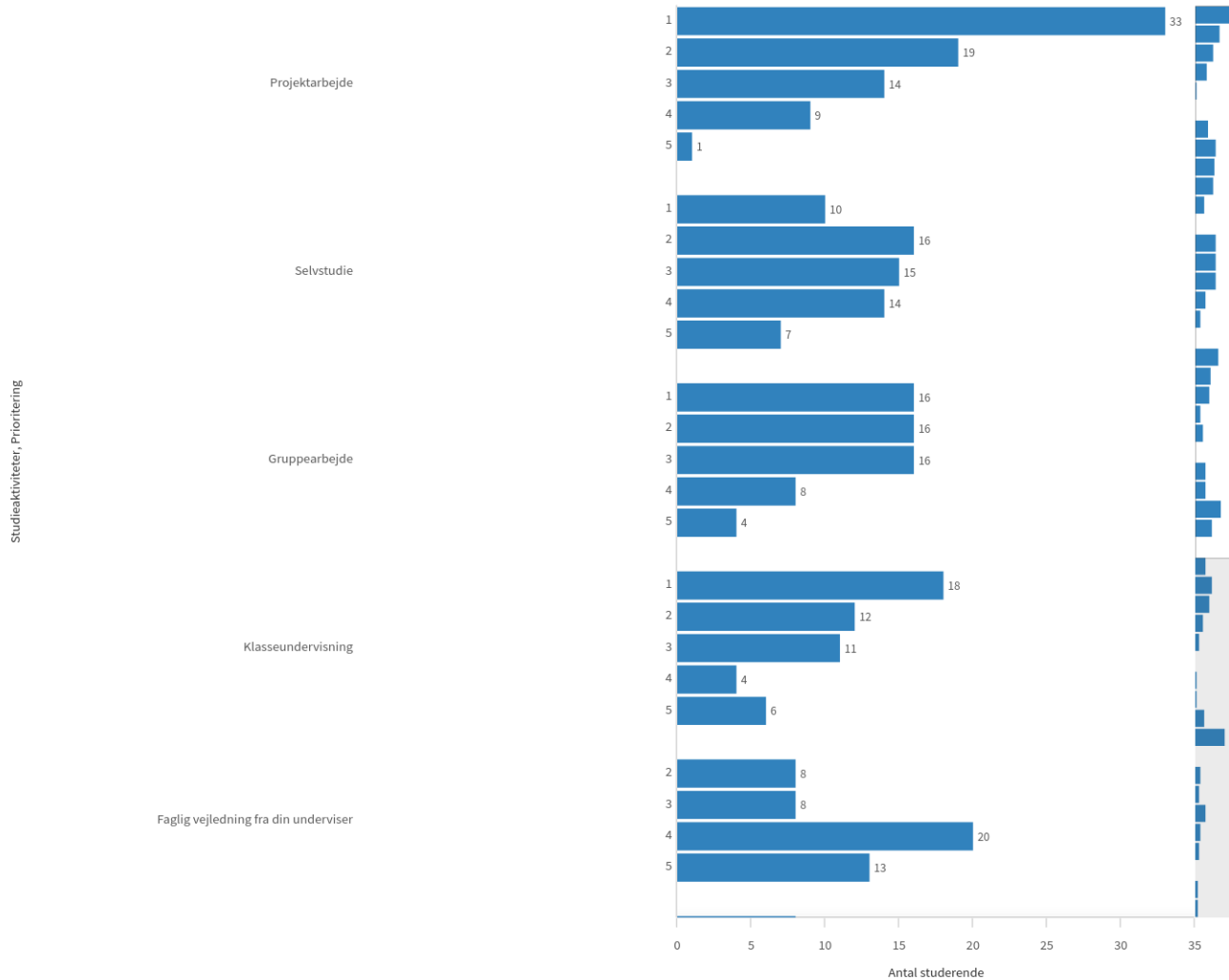
Danmarks Studieundersøgelse

Medarbejderportalen

Studieaktiviteter

Hvilke faglige studieaktiviteter oplever du, der er mest af på din uddannelse?

Der kan vælges op til 5 aktiviteter og disse prioriteres efter hvad der opleves at være mest af på uddannelsen (1. prioritet er aktiviteten der opleves at være mest af etc.)



Studieaktiviteterne er sorteret efter hvilken aktivitet som flest studerende har valgt, dernæst aktiviteten som næstflest studerende har valgt etc. Hvor mange der har valgt den enkelte aktivitet ses i tabellen til højre.

Antal besvarelser

90

Antal studerende som har valgt den enkelte studieaktivitet

Studieaktivitet	Q	Antal
Projektarbejde		76
Selvstudie		62
Gruppearbejde		60
Klasseundervisning		51
Faglig vejledning fra din underviser		49
Forelæsninger		41
Praktik		32
Øvelsestimer		22
E-læring		4

Uddannelsesgruppe

Uddannelse

Campus

Genveje

Ryd alle filtre

Studieaktivitet, praktik og profession

Danmarks Studieundersøgelse

Medarbejderportalen

		Herning	
		2023	2020
1.1	Socialt og fagligt miljø Der er et godt fagligt miljø Der er et godt socialt miljø	4,0 3,7	4,0 4,0
1.2	Tilhør og fællesskab * Jeg kan komme i tvivl om, hvorvidt jeg hører til på min uddannelse Jeg føler mig generelt rigtig godt tilpas på min uddannelse Jeg oplever at være en del af et fællesskab på min uddannelse	3,6 4,0 3,6	3,5 4,0 -
1.3	Undervisning * Jeg holder mig tilbage fra at stille spørgsmål og deltage aktivt for ikke at risikere at se dum ud i undervisningen Der lyttes til de studerendes evaluering af undervisningen og forslag til ændringer Jeg fokuserer min indsats på det, jeg skal kunne til eksamen Mine undervisere er nemme at komme i kontakt med Mit udbytte af undervisningen er højt	3,7 3,6 3,7 4,0 3,9	3,8 3,7 3,7 4,2 4,2
1.4	Ensomhed og stress Har du oplevet at føle dig ensom på studiet? Har du oplevet stærke stress-symptomer i forbindelse med dit studie i dagligdagen?	3,2 3,1	3,5 3,1
1.13	Informationssøgning Jeg får rettidig information om skemaændringer Jeg har nemt ved at finde relevant information om min uddannelse på Itslearning Jeg har nemt ved at finde relevant information om min uddannelse på MitVIA	3,6 3,4 2,7	3,7 - -
1.14	Uddannelsesinformation Der er klare informationer om fordelingen af studietid henover uddannelsen Hvis jeg mangler informationer om mit studie, ved jeg som regel, hvor/hvordan jeg skal finde dem Jeg har adgang til relevant undervisningsmateriale, litteratur og skemaer i god tid, før jeg skal bruge det	3,4 3,2 3,6	3,8 - 4,1
2.1	Praktik Jeg har kunnet anvende viden fra min uddannelse til at løse opgaver i praktikken Jeg har modtaget god vejledning fra mit praktiksted undervejs i praktikken Læringsmiljøet på mit praktiksted har været godt Mine undervisere er gode til at hjælpe mig med at sætte mine erfaringer fra praktik ind i en faglig kontekst i undervisningen Mit praktikforløb har styrket min lyst til at arbejde inden for uddannelsens professionsfelt/erhvervsområde	3,5 3,4 3,5 3,3 3,6	- - - - -
2.2	Sammenhænge i uddannelsen Jeg forstår, hvorfor de forskellige fag/moduler er en del af min uddannelse Jeg forventer at færdiggøre min uddannelse Jeg oplever, at teori og praksis kan forbindes på forskellige måder	3,5 4,8 4,0	- - -
2.3	Professionel identitet og dedikation til professionen Jeg har et klart billede af, hvilken type fagprofessionel jeg vil være Jeg kan se en sammenhæng mellem det jeg lærer, og den jeg gerne vil være som fagprofessionel Jeg kan se mig selv som en del af professionen Jeg regner med at skulle arbejde inden for den profession, som jeg uddanner mig til Jeg ser frem til at varetage opgaver i den profession, som jeg uddanner mig til Jeg ved hvilke værdier, der er mest vigtige for mig som fagprofessionel Undervejs i uddannelsen har jeg mødt forskellige bud på, hvad det vil sige at være fagprofessionel	3,4 3,7 3,9 4,0 4,0 4,0 3,3	- - - - - - -

		Herning	
		2023	2020
3.1	Overensstemmelse Der er sammenhæng mellem det, vi undervises i, og det vi forventes at lære Det er tydeligt, hvad der forventes af det arbejde, der skal bedømmes Jeg er klar over, hvad jeg forventes at lære Jeg kan se en sammenhæng mellem det, vi skal lære og det, vi forventes at arbejde med ud over undervisningen	3,7 3,3 3,6 3,8	4,0 3,3 4,1 4,0
3.2	Interesse og motivation Jeg har været glad for at deltage i undervisningen indtil nu Jeg synes, at det meste af det jeg har lært, er interessant Jeg synes, at det meste af det vi lærer, er relevant for mig Jeg tror, at jeg kommer til at bruge det, jeg lærer, når jeg har færdiggjort min uddannelse	3,9 3,9 3,8 4,0	4,2 4,2 4,0 4,0
3.3	Læring for forståelse Uddannelsen har givet mig en fornemmelse af, hvordan fagpersoner arbejder på området Uddannelsen hjælper mig til at sætte det, jeg har lært, ind i en større sammenhæng Underviserne hjælper os med at forstå, hvordan man tænker og drager konklusioner på uddannelsen Underviserne lægger vægt på, at vi kan anvende det lærte i en ny kontekst eller på praktiske problemstillinger Undervisningen hjælper mig til at kunne forholde mig kritisk til ny viden eller forskning, jeg bliver præsenteret for	3,4 3,8 3,8 3,8 3,9	3,8 4,1 3,8 3,8 4,0
3.4	Støtte fra medstuderende Jeg forstår tingene bedre, når jeg har talt med mine medstuderende om dem Jeg har det generelt godt med at arbejde sammen med andre studerende Jeg kan få hjælp og støtte fra mine medstuderende, når jeg har brug for det Jeg samarbejder ofte med andre studerende om at løse opgaver på studiet	4,0 3,8 4,1 3,8	3,9 3,9 4,0 4,0
3.5	Konstruktiv feedback Den feedback jeg får, hjælper mig til at arbejde videre med det, jeg skal lære Det, jeg ikke helt har forstået, bliver gjort mere tydeligt af den feedback, jeg får Jeg synes, jeg får nok feedback på det, jeg laver på uddannelsen På min uddannelse får jeg lobende feedback på det, jeg laver	3,7 3,3 3,2 3,3	3,9 3,6 3,2 3,3
3.6	Medbestemmelse og inddragelse Der er gode muligheder for at drøfte vigtige faglige emner med underviserne Underviserne bruger tid på at hjælpe os med at forstå det, der er vanskeligt Underviserne er gode til at inddrage de studerende i undervisningen Underviserne virker entusiastiske for det, de underviser i Vi har i nogen grad indflydelse på, hvad underviserne lægger vægt på	3,8 4,0 3,8 4,2 3,6	4,0 4,0 3,9 4,2 3,6
3.7	Overfladelæring * Jeg har tit svært ved at forstå det, jeg skal lære, fordi det er for kompliceret * Jeg har tit svært ved at huske det, jeg skal lære * Jeg oplever ofte, at ting ikke giver mening, selvom jeg prøver at lære det igen og igen * Mange af de ting jeg lærer, kan jeg ikke få til at passe ind i en større sammenhæng	3,7 3,3 3,7 3,4	3,9 3,6 3,9 3,7
3.8	Organiseret læring Generelt arbejder jeg systematisk og velorganiseret med mit studie Jeg planlægger min studiehverdag for at kunne udnytte tiden bedst muligt Jeg prioriterer min indsats, så jeg når det meste af det, jeg skal i løbet af uddannelsen Jeg yder en stor indsats på min uddannelse	3,6 3,8 3,7 4,0	3,9 3,7 3,9 4,2
3.9	Dybde læring Jeg bliver tit grebet af det, der præsenteres på uddannelsen, og tænker videre over det uden for undervisningen Jeg gør mit bedste for at forbinde og skabe overblik over det, jeg lærer på forskellige dele af uddannelsen Jeg gør mit bedste for at koble ny viden med det, jeg allerede ved om emnet Jeg sætter mig grundigt ind i emnerne, så jeg kan forholde mig kritisk til det, vi arbejder med på uddannelsen	3,8 3,8 4,1 3,6	4,0 4,1 4,2 3,7
4.1	De fysiske rammer De fysiske rammer på min uddannelse er indbydende og behagelige at opholde sig i Der er et godt indeklima i de lokaler, hvor jeg oftest har undervisning Der er gode toiletforhold på mit uddannelsessted Jeg oplever, at de fysiske rammer på min uddannelse er sikre at færdes i Min uddannelses særlige kendetegn er afspejlet i udsmykningen/indretningen af mit uddannelsessted Rengøringen i undervisningslokalerne, grupperummene og fællesarealerne er tilfredsstillende Undervisningslokalerne på mit uddannelsessted er velegnede til den undervisning, der skal foregå i dem	4,1 3,2 4,1 4,3 3,9 4,1 3,7	4,1 3,4 4,2 4,3 - 4,1 4,0